



**ESTADO DO CEARÁ**  
**PREFEITURA MUNICIPAL DE GRAÇA**

**EDITAL - Divulgação do Relatório Resumido da Execução Orçamentária - RREO**

O Prefeito Municipal de GRAÇA, \_\_\_\_\_, no uso de suas atribuições legais e de acordo com o estabelecido no art. 52 da LRF, torna público e que se encontram publicados o RREO do JANEIRO A FEVEREIRO 2018/1º BIMESTRE JANEIRO-FEVEREIRO \_\_\_\_\_, no "site" [www.GRAÇA.ce.gov.br](http://www.GRAÇA.ce.gov.br), bem como afixados em espaço público (mural), local de ampla visibilidade nos Poderes Executivo e Legislativo desde a data deste edital.

GRAÇA-CE, 27 de Março de 2018

  
**AUGUSTO BRITO**  
**PREFEITO M. DE GRAÇA**



**ESTADO DO CEARÁ**  
**PREFEITURA MUNICIPAL DE GRAÇA**  
**RELATÓRIO RESUMIDO DA EXECUÇÃO ORÇAMENTÁRIA**  
**BALANÇO ORÇAMENTÁRIO**  
**ORÇAMENTO FISCAL E DA SEGURIDADE FISCAL**  
**JANEIRO A FEVEREIRO 2018/1º BIMESTRE JANEIRO-FEVEREIRO**

RREO – Anexo I (LRF, Art. 52, inciso I, alíneas a e b do inciso II e §1º)

R\$ 1,00


RECEITAS	PREVISÃO INICIAL	PREVISÃO ATUALIZADA (a)	RECEITAS REALIZADAS				SALDO A REALIZAR (a-c)
			No Bimestre (b)	% (b/a)	Até o Bimestre (c)	% (c/a)	
RECEITAS CORRENTES	47.760.156,00	47.760.156,00	7.115.044,89	14,90	7.115.044,89	14,90	40.645.111,11
RECEITA TRIBUTARIA	512.055,00	512.055,00	35.951,29	7,02	35.951,29	7,02	476.103,71
IMPOSTOS	488.464,00	488.464,00	26.989,47	5,53	26.989,47	5,53	461.474,53
IMPOSTO SOBRE O PATRIMONIO E A RENDA	2.529,00	2.529,00	3.696,55	146,17	3.696,55	146,17	-1.167,55
IMPOSTO S/ A RENDA E PROV DE QUALQUER NATUREZA	38.139,00	38.139,00	3.391,57	8,89	3.391,57	8,89	34.747,43
IMPOSTO SOBRE A PRODUCAO E A CIRCULACAO	446.135,00	446.135,00	23.292,92	5,22	23.292,92	5,22	422.842,08
IMP S/ SERVICOS DE QUALQUER NATUREZA	446.135,00	446.135,00	23.292,92	5,22	23.292,92	5,22	422.842,08
TAXAS	23.591,00	23.591,00	8.961,82	37,99	8.961,82	37,99	14.629,18
TAXAS PELO EXERCICIO DO PODER DE POLICIA	18.431,00	18.431,00	3.768,13	20,44	3.768,13	20,44	14.662,87
TAXAS PELA PRESTACAO DE SERVICOS	5.160,00	5.160,00	5.193,69	100,65	5.193,69	100,65	-33,69
RECEITA PATRIMONIAL	319.292,00	319.292,00	19.109,75	5,99	19.109,75	5,99	300.182,25
RECEITAS DE VALORES MOBILIARIOS	314.142,00	314.142,00	19.109,75	6,08	19.109,75	6,08	295.032,25
REMUNERACAO DE DEPOSITOS BANCARIOS	29.870,00	29.870,00	19.109,75	63,98	19.109,75	63,98	10.760,25
REMUNERACAO DE DEPOSITOS BANCARIOS	275.002,00	275.002,00	19.109,75	6,95	19.109,75	6,95	255.892,25
RECEITA DE APLICACAO DE OUTROS RECURSOS NAO-VINCUL	39.140,00	39.140,00	0,00	0,00	0,00	0,00	39.140,00
OUTRAS RECEITAS PATRIMONIAIS	5.150,00	5.150,00	0,00	0,00	0,00	0,00	5.150,00
RECEITA DE SERVICOS	39.428,00	39.428,00	0,00	0,00	0,00	0,00	39.428,00
SERVICOS DE SAUDE	32.960,00	32.960,00	0,00	0,00	0,00	0,00	32.960,00
TRANSFERENCIAS CORRENTES	46.481.437,00	46.481.437,00	7.055.623,96	15,18	7.055.623,96	15,18	39.425.813,04
TRANSFERENCIAS INTERGOVERNAMENTAIS	44.098.897,00	44.098.897,00	7.055.623,96	16,00	7.055.623,96	16,00	37.043.273,04
TRANSFERENCIAS DA UNIAO	561.606,00	561.606,00	3.420.054,88	608,98	3.420.054,88	608,98	-2.858.448,88
PARTICIPACAO NA RECEITA DA UNIAO	16.750.618,00	16.750.618,00	2.779.175,14	16,59	2.779.175,14	16,59	13.971.442,86
TRANSFERENCIAS DA COMPENSACAO FINANCEIRA	183.740,00	183.740,00	37.873,51	20,61	37.873,51	20,61	145.866,49
TRANSF DE RECUSSOS DO SUS REP FUNDA A FUNDO	4.905.741,00	4.905.741,00	416.282,35	8,49	416.282,35	8,49	4.489.458,65
TRANSF DE RECUSSOS DO SUS REP FUNDA A FUNDO	2.094.095,00	2.094.095,00	336.076,00	16,05	336.076,00	16,05	1.758.019,00
TRANSFERENCIA FUNDO A FUNDO SAUDE DA FAMILIA	546.966,00	546.966,00	65.456,97	11,97	65.456,97	11,97	481.509,03
TRANSFERENCIA DE RECURSOS DO SUS - OUTRAS TRANSF.	170.927,00	170.927,00	14.749,38	8,63	14.749,38	8,63	156.177,62
ASSISTENCIA FARMACEUTICA	2.022.889,00	2.022.889,00	0,00	0,00	0,00	0,00	2.022.889,00
TRANSFERENCIAS DO SUS - FUNDO A FUNDO	61.800,00	61.800,00	0,00	0,00	0,00	0,00	61.800,00
TRANSFERENCIAS DO FUNDO DE ASSISTENCIA SOCIAL	290.726,00	290.726,00	21.941,59	7,55	21.941,59	7,55	268.784,41
TRANSFERENCIAS DE RECUSOS DO FNDE	2.064.882,00	2.064.882,00	162.712,13	7,88	162.712,13	7,88	1.902.169,87
OUTRAS TRANSFERENCIAS DA UNIAO	561.606,00	561.606,00	0,00	0,00	0,00	0,00	561.606,00
TRANSFERENCIAS DOS ESTADOS	4.635,00	4.635,00	976.104,03	21059,42	976.104,03	21059,42	-971.469,03
PARTICIPACAO NA RECEITA DOS ESTADOS	5.477.053,00	5.477.053,00	976.104,03	17,82	976.104,03	17,82	4.500.948,97
TRANSFERENCIA FMAS ESTADO	32.445,00	32.445,00	0,00	0,00	0,00	0,00	32.445,00
TRANSFERENCIAS MULTIGOVERNAMENTAIS	3.558.780,00	3.558.780,00	2.659.465,05	74,73	2.659.465,05	74,73	899.314,95
TRANSFERENCIAS DE CONVENIOS	2.382.540,00	2.382.540,00	0,00	0,00	0,00	0,00	2.382.540,00
TRANSF DE CONVENIOS DA UNIAO E SUAS ENTIDADES	808.241,00	808.241,00	0,00	0,00	0,00	0,00	808.241,00



**ESTADO DO CEARÁ**  
**PREFEITURA MUNICIPAL DE GRAÇA**  
**RELATÓRIO RESUMIDO DA EXECUÇÃO ORÇAMENTÁRIA**  
**BALANÇO ORÇAMENTÁRIO**  
**ORÇAMENTO FISCAL E DA SEGURIDADE FISCAL**  
**JANEIRO A FEVEREIRO 2018/1º BIMESTRE JANEIRO-FEVEREIRO**

	R\$ 1,00						
RREO – Anexo I (LRF, Art. 52, inciso I, alíneas a e b do inciso II e §1º)							
TRANSF DE CONV DOS ESTADOS DF E SUAS ENTIDADES	309.000,00	309.000,00	0,00	0,00	0,00	0,00	309.000,00
OUTRAS TRANSFERENCIAS DE CONVENIO DO ESTADO	439.192,00	439.192,00	0,00	0,00	0,00	0,00	439.192,00
OUTRAS RECEITAS CORRENTES	407.944,00	407.944,00	4.359,89	1,07	4.359,89	1,07	403.584,11
MULTAS E JUROS DE MORA	24.720,00	24.720,00	0,00	0,00	0,00	0,00	24.720,00
MULTAS JUROS DE MORA	1.030,00	1.030,00	0,00	0,00	0,00	0,00	1.030,00
MULTAS E JUROS DE MORA OUTRAS RECEITAS	1.030,00	1.030,00	0,00	0,00	0,00	0,00	1.030,00
MULTAS E JUROS DE MORA DA DIVIDA ATIVA DOS TRIB.	12.360,00	12.360,00	0,00	0,00	0,00	0,00	12.360,00
MULTAS DE OUTRAS ORIGENS	1.030,00	1.030,00	0,00	0,00	0,00	0,00	1.030,00
INDENIZACOES E RESTITUICOES	369.097,00	369.097,00	0,00	0,00	0,00	0,00	369.097,00
RESTITUIÇÕES	369.097,00	369.097,00	0,00	0,00	0,00	0,00	369.097,00
RECEITA DA DIVIDA ATIVA	14.127,00	14.127,00	4.359,89	30,86	4.359,89	30,86	9.767,11
RECEITA DA DÍVIDA ATIVA TRIBUTÁRIA	5.150,00	5.150,00	4.359,89	84,66	4.359,89	84,66	790,11
RECEITA DA DIVIDA ATIVA DE OUTROS TRIBUTOS	5.150,00	5.150,00	2.488,83	48,33	2.488,83	48,33	2.661,17
RECEITA DA DÍVIDA ATIVA NAO-TRIBUTÁRIA	5.150,00	5.150,00	0,00	0,00	0,00	0,00	5.150,00
RECEITA DA DÍVIDA ATIVA NAO-TRIBUTÁRIA DE OUT. REC	5.150,00	5.150,00	0,00	0,00	0,00	0,00	5.150,00
RECEITAS DE CAPITAL	1.701.500,00	1.701.500,00	0,00	0,00	0,00	0,00	1.701.500,00
ALIENACAO DE BENS	100.000,00	100.000,00	0,00	0,00	0,00	0,00	100.000,00
ALIENACAO DE BENS MOVEIS	35.000,00	35.000,00	0,00	0,00	0,00	0,00	35.000,00
ALIENACAO DE BENS IMOVEIS	65.000,00	65.000,00	0,00	0,00	0,00	0,00	65.000,00
TRANSFERENCIAS DE CAPITAL	1.550.000,00	1.550.000,00	0,00	0,00	0,00	0,00	1.550.000,00
TRANSFERENCIAS INTERGOVERNAMENTAIS	400.000,00	400.000,00	0,00	0,00	0,00	0,00	400.000,00
TRANSFERENCIAS DA UNIAO	150.000,00	150.000,00	0,00	0,00	0,00	0,00	150.000,00
TRANSFERENCIAS DOS ESTADOS	250.000,00	250.000,00	0,00	0,00	0,00	0,00	250.000,00
TRANSFERENCIAS DE CONVENIOS	1.150.000,00	1.150.000,00	0,00	0,00	0,00	0,00	1.150.000,00
TRANSF DE CONVENIOS	350.000,00	350.000,00	0,00	0,00	0,00	0,00	350.000,00
OUTRAS RECEITAS DE CAPITAL	51.500,00	51.500,00	0,00	0,00	0,00	0,00	51.500,00
OUTRAS RECEITAS	51.500,00	51.500,00	0,00	0,00	0,00	0,00	51.500,00
DED. DE RECEITA P/ FORM. DO FUNDEB	-4.428.491,00	-4.428.491,00	-749.543,42	16,93	-749.543,42	16,93	-3.678.947,58
DED. DE RECEITA P/ FORM. DO FUNDEB	-4.428.491,00	-4.428.491,00	-749.543,42	16,93	-749.543,42	16,93	-3.678.947,58
DED. DE RECEITA P/ FORM. DO FUNDEB	-4.428.491,00	-4.428.491,00	-749.543,42	16,93	-749.543,42	16,93	-3.678.947,58
DED. DE RECEITA P/ FORM. DO FUNDEB	-3.292,00	-3.292,00	-556.249,01	16896,99	-556.249,01	16896,99	552.957,01
DED. DE RECEITA P/ FORM. DO FUNDEB	-3.350.124,00	-3.350.124,00	-555.834,99	16,59	-555.834,99	16,59	-2.794.289,01
DED. DE RECEITA P/ FORM. DO FUNDEB	0,00	0,00	-193.294,41	?,00	-193.294,41	?,00	193.294,41
DED. DE RECEITA P/ FORM. DO FUNDEB	-1.075.075,00	-1.075.075,00	-193.294,41	17,98	-193.294,41	17,98	-881.780,59
<b>SUBTOTAL DAS RECEITAS (I)</b>	<b>45.033.165,00</b>	<b>45.033.165,00</b>	<b>6.365.501,47</b>	<b>14,14</b>	<b>6.365.501,47</b>	<b>14,14</b>	<b>38.667.663,53</b>
<b>DÉFICIT(II)</b>	<b>—</b>	<b>—</b>	<b>—</b>	<b>—</b>	<b>—</b>	<b>—</b>	<b>—</b>
<b>TOTAL (III) = (I + II)</b>	<b>45.033.165,00</b>	<b>45.033.165,00</b>	<b>6.365.501,47</b>	<b>14,14</b>	<b>6.365.501,47</b>	<b>14,14</b>	<b>38.667.663,53</b>

  
**AUGUSTO BRITO**  
**PREFEITO M. DE GRAÇA**

  
**Raimundo de Castro Andrade**  
**Contador**  
**CRC - 013450-0/6**




**ESTADO DO CEARÁ**  
**PREFEITURA MUNICIPAL DE GRAÇA**  
**RELATÓRIO RESUMIDO DA EXECUÇÃO ORÇAMENTÁRIA**  
**BALANÇO ORÇAMENTÁRIO**  
**ORÇAMENTO FISCAL E DA SEGURIDADE FISCAL**  
**JANEIRO A FEVEREIRO 2018/1º BIMESTRE JANEIRO-FEVEREIRO**

RREO – Anexo I (LRF, Art. 52, inciso I, alíneas a e b do inciso II e §1º)

R\$ 1,00

DESPESAS	DOTAÇÃO INICIAL (d)	CRÉDITOS ADICIONAIS (e)	DOTAÇÃO ATUALIZADA (f=d+e)	DESPESAS EMPENHADAS		DESPESAS LIQUIDADAS			SALDO A LIQUIDAR (f-j)
				No Bimestre (g)	Até o Bimestre (h)	No Bimestre (i)	Até o Bimestre (j)	% (j/f)	
DESPESAS CORRENTES	0,00	-568.525,21	-568.525,21	17.034.871,11	17.034.871,11	4.513.514,34	4.513.514,34	0,00	-568.525,21
PESSOAL E ENCARGOS SOCIAIS	0,00	-1.597.945,21	-1.597.945,21	10.403.365,50	10.403.365,50	3.356.888,13	3.356.888,13	0,00	-1.597.945,21
APLICACOES DIRETAS	0,00	-1.597.945,21	-1.597.945,21	10.403.365,50	10.403.365,50	3.356.888,13	3.356.888,13	0,00	-1.597.945,21
OUTRAS DESPESAS CORRENTES	0,00	1.029.420,00	1.029.420,00	6.631.505,61	6.631.505,61	1.156.626,21	1.156.626,21	0,00	1.029.420,00
TRANSF INST PRIV S/FINS LUCRATIVOS	0,00	-40.000,00	-40.000,00	158.240,00	158.240,00	33.757,00	33.757,00	0,00	-40.000,00
APLICACOES DIRETAS	0,00	1.069.420,00	1.069.420,00	6.473.265,61	6.473.265,61	1.122.869,21	1.122.869,21	0,00	1.069.420,00
MATERIAL DE CONSUMO	0,00	1.617.700,00	1.617.700,00	2.773.139,59	2.773.139,59	126.980,94	126.980,94	0,00	1.617.700,00
OUTROS SERV TERCEIROS - P. FISICA	0,00	54.000,00	54.000,00	194.709,40	194.709,40	54.111,00	54.111,00	0,00	54.000,00
OUTROS SERV TERCEIROS - P. JURIDICA	0,00	-460.000,00	-460.000,00	2.846.927,18	2.846.927,18	743.330,33	743.330,33	0,00	-460.000,00
DESPESAS DE CAPITAL	0,00	568.525,21	568.525,21	2.265.928,33	2.265.928,33	413.092,64	413.092,64	0,00	568.525,21
INVESTIMENTOS	0,00	695.545,21	695.545,21	2.265.678,33	2.265.678,33	412.842,64	412.842,64	0,00	695.545,21
APLICACOES DIRETAS	0,00	695.545,21	695.545,21	2.265.678,33	2.265.678,33	412.842,64	412.842,64	0,00	695.545,21
OBRAS E INSTALACOES	0,00	693.545,21	693.545,21	2.185.088,33	2.185.088,33	405.142,64	405.142,64	0,00	693.545,21
EQUIPAMENTOS E MATERIAL PERMANENTE	0,00	2.000,00	2.000,00	80.590,00	80.590,00	7.700,00	7.700,00	0,00	2.000,00
INVERSOES FINANCEIRAS	0,00	-127.020,00	-127.020,00	250,00	250,00	250,00	250,00	0,00	-127.020,00
APLICACOES DIRETAS	0,00	-127.020,00	-127.020,00	250,00	250,00	250,00	250,00	0,00	-127.020,00
AQUISICAO DE IMOVEIS	0,00	-127.020,00	-127.020,00	250,00	250,00	250,00	250,00	0,00	-127.020,00
AMORTIZACAO DA DIVIDA	0,00	0,00	0,00	0,00	0,00	0,00	0,00	?,00	0,00
APLICACOES DIRETAS	0,00	0,00	0,00	0,00	0,00	0,00	0,00	?,00	0,00
PRINCIPAL DIV. CONTRATUAL RESGATADO	0,00	0,00	0,00	0,00	0,00	0,00	0,00	?,00	0,00
RESERVA DE CONTINGENCIA	0,00	0,00	0,00	0,00	0,00	0,00	0,00	?,00	0,00
RESERVA DE CONTINGENCIA	0,00	0,00	0,00	0,00	0,00	0,00	0,00	?,00	0,00
RESERVA DE CONTINGENCIA	0,00	0,00	0,00	0,00	0,00	0,00	0,00	?,00	0,00
<b>SUBTOTAL DAS DESPESAS (IV)</b>	0,00	0,00	0,00	19.300.799,44	19.300.799,44	4.926.606,98	4.926.606,98	?,00	-4.926.606,98
<b>SUPERÁVIT(V)</b>	—	—	—	—	—	—	1.438.894,49	—	—
<b>TOTAL (VI) = (IV + V)</b>	0,00	0,00	0,00	19.300.799,44	19.300.799,44	4.926.606,98	6.365.501,47	?,00	-6.365.501,47

  
**AUGUSTO BRITO**  
**PREFEITO M. DE GRAÇA**

  
**Raimundo de Castro Andrade**  
**Contador**  
**CRC - 013450-0/6**





ESTADO DO CEARÁ  
PREFEITURA MUNICIPAL DE GRAÇA  
RELATÓRIO RESUMIDO DA EXECUÇÃO ORÇAMENTÁRIA  
DEMONSTRATIVO DA EXECUÇÃO DAS DESPESAS POR FUNÇÃO/SUBFUNÇÃO  
ORÇAMENTO FISCAL E DA SEGURIDADE FISCAL  
JANEIRO A FEVEREIRO 2018/1º BIMESTRE JANEIRO-FEVEREIRO


RREO – Anexo II ( LRF, Art. 52, inciso II, alínea “c” )

R\$ 1,00

FUNÇÃO / SUBFUNÇÃO	DOTAÇÃO INICIAL	DOTAÇÃO ATUALIZADA (a)	DESPESAS EMPENHADAS		DESPESAS LIQUIDADAS				SALDO A LIQUIDAR (a-e)
			No Bimestre (b)	Até o Bimestre (c)	No Bimestre (d)	Até o Bimestre (e)	% (e/total)	% (e/a)	
ABASTECIMENTO	398.605,00	398.605,00	300.505,40	300.505,40	33.767,86	33.767,86	0,69	8,47	364.837,14
EXTENSÃO RURAL	13.390,00	13.390,00	0,00	0,00	0,00	0,00	0,00	0,00	13.390,00
ENERGIA	103.000,00	43.000,00	0,00	0,00	0,00	0,00	0,00	0,00	43.000,00
ENERGIA ELÉTRICA	103.000,00	43.000,00	0,00	0,00	0,00	0,00	0,00	0,00	43.000,00
TRANSPORTE	644.490,00	654.490,00	444.039,30	444.039,30	255.854,09	255.854,09	5,19	39,09	398.635,91
TRANSPORTE RODOVIÁRIO	644.490,00	654.490,00	444.039,30	444.039,30	255.854,09	255.854,09	5,19	39,09	398.635,91
DESPORTO E LAZER	275.628,00	245.628,00	8.552,00	8.552,00	8.302,00	8.302,00	0,17	3,38	237.326,00
DESPORTO COMUNITÁRIO	72.100,00	192.100,00	8.552,00	8.552,00	8.302,00	8.302,00	0,17	4,32	183.798,00
LAZER	203.528,00	53.528,00	0,00	0,00	0,00	0,00	0,00	0,00	53.528,00
RESERVA DE CONTINGENCIA	238.800,00	238.800,00	0,00	0,00	0,00	0,00	0,00	0,00	238.800,00
RESERVA DE CONTIGÊNCIA	238.800,00	238.800,00	0,00	0,00	0,00	0,00	0,00	0,00	238.800,00
<b>TOTAL</b>	<b>45.033.165,00</b>	<b>45.033.165,00</b>	<b>19.300.799,44</b>	<b>19.300.799,44</b>	<b>4.926.606,98</b>	<b>4.926.606,98</b>	<b>100,00</b>	<b>10,94</b>	<b>40.106.558,02</b>

FONTE:

  
AUGUSTO BRITO  
PREFEITO M. DE GRAÇA

  
Raimundo de Castro Andrade  
Contador  
CRC - 013450-0/6




**ESTADO DO CEARÁ**  
**PREFEITURA MUNICIPAL DE GRAÇA**  
**RELATÓRIO RESUMIDO DA EXECUÇÃO ORÇAMENTÁRIA**  
**DEMONSTRATIVO DA RECEITA CORRENTE LÍQUIDA**  
**ORÇAMENTO FISCAL E DA SEGURIDADE FISCAL**  
**MARÇO/2017 A FEVEREIRO/2018**

RREO – Anexo III (LRF, Art. 53, inciso I)

R\$ 1,00

ESPECIFICAÇÃO	EVOLUÇÃO DA RECEITA REALIZADA NOS ÚLTIMOS 12 MESES												TOTAL (ULTIMOS 12 MESES)	PREVISÃO ATUALIZADA 2018
	MAR/17	ABR/17	MAI/17	JUN/17	JUL/17	AGO/17	SET/17	OUT/17	NOV/17	DEZ/17	JAN/18	FEV/18		
RECEITAS CORRENTES (I)	2.892.682,55	3.195.234,59	3.123.795,41	3.330.668,64	13.481.717,10	3.845.078,85	3.176.720,30	2.986.146,95	2.612.248,97	4.843.378,89	3.012.826,37	4.102.218,52	50.602.717,14	47.760.156,00
Receita Tributária	18.001,34	131.225,16	43.011,22	24.223,68	27.925,15	948.990,74	17.755,17	178.929,68	22.797,82	346.676,46	19.099,17	16.852,12	1.795.487,71	512.055,00
IPTU	231,74	156,31	20,82	42,75	165,30	0,00	20,79	13,94	164,19	14.470,39	0,00	0,00	15.286,23	1.661,00
IRRF	0,00	4.602,97	0,00	6.578,91	7.413,00	927.466,09	685,41	146.885,52	1.828,72	253.656,33	2.650,74	740,83	1.352.508,52	38.139,00
ISS	14.219,98	125.197,28	41.171,79	14.350,55	15.662,13	16.716,47	14.931,43	29.646,60	20.024,56	76.531,18	11.637,32	11.655,60	391.744,89	446.135,00
ITBI	176,60	0,00	0,00	1.051,00	303,50	0,00	443,00	426,68	176,00	638,00	24,00	280,98	3.519,76	2.529,00
Outras Receitas tributárias	3.373,02	1.268,60	1.818,61	2.200,47	4.381,22	4.808,18	1.674,54	1.956,94	604,35	1.380,56	4.787,11	4.174,71	32.428,31	23.591,00
Contribuições de Melhorias	0,00	0,00	0,00	0,00	0,00	0,00	0,00	0,00	0,00	0,00	0,00	0,00	0,00	0,00
Receita de Contribuições Sociais	0,00	0,00	0,00	0,00	0,00	0,00	0,00	0,00	0,00	0,00	0,00	0,00	0,00	0,00
Receita Patrimonial	26.551,36	20.466,01	23.613,67	23.837,81	294.652,67	62.511,61	26.659,81	53.216,82	15.699,08	24.564,65	10.354,75	8.755,00	590.883,24	319.292,00
Receita de Serviços	0,00	0,00	0,00	0,00	0,00	0,00	0,00	-1.320,00	0,00	0,00	0,00	0,00	-1.320,00	39.428,00
Transferências Correntes	2.848.102,47	3.043.093,54	3.056.136,21	3.282.355,77	3.086.221,72	2.832.163,51	3.131.976,36	2.755.066,41	2.573.339,35	4.263.562,96	2.980.168,68	4.075.455,28	37.927.642,26	46.481.437,00
Cota-Parte do FPM	913.012,62	1.100.024,95	1.247.788,46	1.150.106,26	1.484.964,24	1.007.387,71	845.866,41	958.608,04	985.995,50	1.897.110,78	1.204.507,34	1.574.667,80	14.370.040,11	16.750.500,00
Cota-Parte do ICMS	554.516,28	391.501,69	412.862,53	414.424,20	499.301,12	483.028,88	450.994,46	480.859,23	465.594,94	515.438,12	459.567,74	371.307,46	5.499.396,65	5.044.390,00
Cota-Parte do IPVA	20.349,67	17.635,58	16.264,95	11.612,88	4.466,10	3.369,03	8.937,76	3.436,17	4.716,79	4.533,95	68.171,82	63.307,34	226.802,04	378.807,00
Cota-Parte do ITR	0,00	0,00	51,12	0,00	0,00	0,00	215,28	317,10	25,72	66,33	0,00	0,00	675,55	118,00
Transferências da LC 87/1996	1.331,90	1.331,90	1.331,90	1.331,90	1.331,90	1.331,90	1.331,90	1.331,90	1.331,90	1.331,90	1.035,08	1.035,08	15.389,16	16.462,00
Transferências da LC 61/1989	2.707,13	2.240,96	1.040,48	2.119,32	2.256,79	1.064,47	1.195,69	15.401,98	1.139,55	1.278,80	3.751,72	2.554,38	36.751,27	43.617,00
Transferências do FUNDEB	1.013.224,76	942.108,44	1.001.889,44	972.507,53	717.699,47	953.391,60	1.115.191,92	888.371,29	713.305,77	1.084.912,16	947.760,47	1.711.704,58	12.062.067,43	3.558.780,00
Outras Transferências Correntes	342.960,11	588.250,02	374.907,33	730.253,68	376.202,10	382.589,92	708.242,94	406.740,70	401.229,18	758.890,92	295.374,51	350.878,64	5.716.520,05	46.481.437,00
Outras Receitas Correntes	27,38	449,88	1.034,31	251,38	10.072.917,56	1.412,99	328,96	254,04	412,72	208.574,82	3.203,77	1.156,12	10.290.023,93	407.944,00
DEDUÇÕES (II)	298.056,45	296.264,95	335.902,60	315.739,24	278.945,18	299.213,55	261.743,31	289.256,43	291.815,46	368.414,99	347.106,69	402.436,73	3.784.895,58	4.428.491,00
Dedução de Receita para Formação do FUNDEB	298.056,45	296.264,95	335.902,60	315.739,24	278.945,18	299.213,55	261.743,31	289.256,43	291.815,46	368.414,99	347.106,69	402.436,73	3.784.895,58	4.428.491,00
Contrib.Plano Previd. Assis.Social Servidores	0,00	0,00	0,00	0,00	0,00	0,00	0,00	0,00	0,00	0,00	0,00	0,00	0,00	0,00
<b>RECEITA CORRENTE LÍQUIDA (III) = (I - II)</b>	<b>2.594.626,10</b>	<b>2.898.969,64</b>	<b>2.787.892,81</b>	<b>3.014.929,40</b>	<b>13.202.771,92</b>	<b>3.545.865,30</b>	<b>2.914.976,99</b>	<b>2.696.890,52</b>	<b>2.320.433,51</b>	<b>4.474.963,90</b>	<b>2.665.719,68</b>	<b>3.699.781,79</b>	<b>46.817.821,56</b>	<b>43.331.665,00</b>

  
**AUGUSTO BRITO**  
**PREFEITO M. DE GRAÇA**

  
**Raimundo de Castro Andrade**  
**Contador**  
**CRC - 013450-0/6**



ESTADO DO CEARÁ  
PREFEITURA MUNICIPAL DE GRAÇA  
RELATÓRIO RESUMIDO DA EXECUÇÃO ORÇAMENTÁRIA  
DEMONSTRATIVO DO RESULTADO NOMINAL  
ORÇAMENTO FISCAL E DA SEGURIDADE SOCIAL  
JANEIRO A FEVEREIRO 2018/1º BIMESTRE JANEIRO-FEVEREIRO

RRREO – ANEXO V (LRF, art. 53, inciso III)

R\$ 1,00


ESPECIFICAÇÃO	Em 31/Dez/17 (a)	SALDO DO EXERCÍCIO DE 2018	
		Em 31/Dez/17 (b)	Até Fev/2018 (c)
DIVIDA CONSOLIDADA - DC (I)	209.027,90		209.027,90
DEDUÇÕES (II)	4.976.163,68	4.976.163,68	3.996.791,10
Ativo Disponível	5.707.654,93	5.707.654,93	4.694.055,37
Haveres Financeiros			
(-) Restos a Pagar Processados	731.491,25	731.491,25	697.264,27
DÍVIDA CONSOLIDADA LÍQUIDA (DCL) (III) = (I-II)	-4.767.135,78	-4.767.135,78	-3.787.763,20
RECEITAS DE PRIVATIZAÇÕES (IV)			
PASSIVO RECONHECIDOS (V)			
DÍVIDA FISCAL LÍQUIDA (III + IV - V)	-4.767.135,78	-4.767.135,78	-3.787.763,20

ESPECIFICAÇÃO	PERÍODO DE REFERÊNCIA	
	NO BIMESTRE (c-b)	ATÉ O BIMESTRE (c-a)
RESULTADO NOMINAL	979.372,58	979.372,58

RSM1901027PDF

  
AUGUSTO BRITO  
PREFEITO M. DE GRAÇA

  
Raimundo de Castro Andrade  
Contador  
CRC - 013450-0/6





ESTADO DO CEARÁ  
PREFEITURA MUNICIPAL DE GRAÇA  
RELATÓRIO RESUMIDO DA EXECUÇÃO ORÇAMENTÁRIA  
DEMONSTRATIVO DO RESULTADO PRIMÁRIO  
ORÇAMENTO FISCAL E DA SEGURIDADE FISCAL

RREO – Anexo VI (LRF, Art. 53, inciso III) JANEIRO A FEVEREIRO 2018/1º BIMESTRE JANEIRO-FEVEREIRO

RECEITAS PRIMÁRIAS	PREVISÃO ATUALIZADA	RECEITAS REALIZADAS		
		No Bimestre	Até o Bimestre/ 2018	Até o Bimestre/ 2017
RECEITAS CORRENTES	47.760.156,00	7.115.044,89	7.115.044,89	6.813.565,84
RECEITA TRIBUTARIA	512.055,00	35.951,29	35.951,29	32.108,46
IMPOSTOS	488.464,00	26.989,47	26.989,47	29.317,50
IMPOSTO SOBRE O PATRIMONIO E A RENDA	2.529,00	3.696,55	3.696,55	7.686,69
IMPOSTO SOBRE A PRODUCAO E A CIRCULACAO	446.135,00	23.292,92	23.292,92	21.630,81
TAXAS	23.591,00	8.961,82	8.961,82	2.790,96
TAXAS PELO EXERCICIO DO PODER DE POLICIA	18.431,00	3.768,13	3.768,13	2.638,06
TAXAS PELA PRESTACAO DE SERVICOS	5.160,00	5.193,69	5.193,69	152,90
RECEITA PATRIMONIAL	319.292,00	19.109,75	19.109,75	34.528,20
RECEITAS DE VALORES MOBILIARIOS	314.142,00	19.109,75	19.109,75	34.528,20
REMUNERACAO DE DEPOSITOS BANCARIOS	29.870,00	19.109,75	19.109,75	34.528,20
OUTRAS RECEITAS PATRIMONIAIS	5.150,00			
RECEITA DE SERVICOS	39.428,00			2.640,00
TRANSFERENCIAS CORRENTES				
TRANSFERENCIAS INTERGOVERNAMENTAIS				
TRANSFERENCIAS DA UNIAO				
TRANSFERENCIAS DOS ESTADOS				
TRANSFERENCIAS MULTIGOVERNAMENTAIS				
TRANSFERENCIAS DE CONVENIOS				
TRANSF DE CONVENIOS DA UNIAO E SUAS ENTIDADES				
TRANSF DE CONV DOS ESTADOS DF E SUAS ENTIDADES				
OUTRAS RECEITAS CORRENTES	407.944,00	4.359,89	4.359,89	179.268,11
MULTAS E JUROS DE MORA	24.720,00			
MULTAS JUROS DE MORA	1.030,00			
MULTAS E JUROS DE MORA DA DIVIDA ATIVA DOS TRIB.	12.360,00			
Multas de Outras Origens	1.030,00			
INDENIZACOES E RESTITUICOES	369.097,00			178.207,81
Restituições	369.097,00			178.207,81
RECEITA DA DIVIDA ATIVA	14.127,00	4.359,89	4.359,89	1.060,30
Receita da Dívida Ativa Tributária	5.150,00	4.359,89	4.359,89	1.060,30
Receita da Dívida Ativa Nao-Tributária	5.150,00			
RECEITAS DE CAPITAL	1.701.500,00			
ALIENACAO DE BENS	100.000,00			
ALIENACAO DE BENS MOVEIS	35.000,00			
ALIENACAO DE BENS IMOVEIS	65.000,00			
TRANSFERENCIAS DE CAPITAL	1.550.000,00			
TRANSFERENCIAS INTERGOVERNAMENTAIS	400.000,00			
TRANSFERENCIAS DA UNIAO	150.000,00			
TRANSFERENCIAS DOS ESTADOS	250.000,00			
TRANSFERENCIAS DE CONVENIOS	1.150.000,00			
TRANSF DE CONVENIOS	350.000,00			
OUTRAS RECEITAS DE CAPITAL	51.500,00			
Outras Receitas	51.500,00			
RECEITAS PRIMÁRIAS DE CAPITAL	1.601.500,00			
<b>RECEITA PRIMÁRIA TOTAL ( VII )</b>	<b>49.361.656,00</b>	<b>7.115.044,89</b>	<b>7.115.044,89</b>	<b>6.813.565,84</b>




ESTADO DO CEARÁ  
PREFEITURA MUNICIPAL DE GRAÇA  
RELATÓRIO RESUMIDO DA EXECUÇÃO ORÇAMENTÁRIA  
DEMONSTRATIVO DO RESULTADO PRIMÁRIO  
ORÇAMENTO FISCAL E DA SEGURIDADE FISCAL

RREO – Anexo VI (LRF, Art. 53, inciso III) JANEIRO A FEVEREIRO 2018/1º BIMESTRE JANEIRO-FEVEREIRO

DESPESAS PRIMÁRIAS	DOTAÇÃO ATUALIZADA	DESPESAS LIQUIDADAS		
		No Bimestre	Até o Bimestre/ 2018	Até o Bimestre/ 2017
DESPESAS CORRENTES	-568.525,21	4.513.514,34	4.513.514,34	3.920.336,09
PESSOAL E ENCARGOS SOCIAIS	-1.597.945,21	3.356.888,13	3.356.888,13	3.000.618,94
OUTRAS DESPESAS CORRENTES	1.029.420,00	1.156.626,21	1.156.626,21	919.717,15
DESPESAS PRIMÁRIAS CORRENTES( X )	-568.525,21	4.513.514,34	4.513.514,34	3.920.336,09
DESPESAS DE CAPITAL	568.525,21	413.092,64	413.092,64	34.090,80
INVESTIMENTOS	695.545,21	412.842,64	412.842,64	7.323,00
INVERSOES FINANCEIRAS	-127.020,00	250,00	250,00	
AMORTIZACAO DA DIVIDA				26.767,80
DESPESAS PRIMÁRIAS DE CAPITAL( XV )	568.525,21	413.092,64	413.092,64	7.323,00
RESERVA DE CONTIGÊNCIA( XVI )				
RESERVA DO RPPS( XVII )	-	-	-	-
<b>DESPESA PRIMÁRIA TOTAL( XVIII )</b>		<b>4.926.606,98</b>	<b>4.926.606,98</b>	<b>3.927.659,09</b>
<b>RESULTADO PRIMÁRIO( XIX )</b>	<b>49.361.656,00</b>	<b>2.188.437,91</b>	<b>2.188.437,91</b>	<b>2.885.906,75</b>
<b>SALDO DE EXERCÍCIOS ANTERIORES</b>	-	-	-	
<b>DISCRIMINAÇÃO DA META FISCAL</b>				<b>VALOR CORRENTE</b>
META DE RESULTADO PRIMÁRIO FIXADA NO ANEXO DE METAS FISCAIS DA LDO PARA O EXERCÍCIO DE REFERÊNCIA				-

  
AUGUSTO BRITO  
PREFEITO M. DE GRAÇA

  
Raimundo de Castro Andrade  
Contador  
CRC - 013450-0/6



ESTADO DO CEARÁ  
PREFEITURA MUNICIPAL DE GRAÇA  
RELATÓRIO DE GESTÃO FISCAL  
DEMONSTRATIVO DOS RESTOS A PAGAR  
ORÇAMENTO FISCAL E DA SEGURIDADE SOCIAL  
JANEIRO A FEVEREIRO DE 2018

RGF – ANEXO VII (LRF, art. 55, inciso III, alínea "b" )


R\$ 1,00

ÓRGÃO	RESTOS A PAGAR				
	Processados		Suficiência/ Insuficiência antes da Inscrição em Restos a Pagar Não Processados	Não Processados	
	Inscritos			Inscritos Do Exercício	Não inscritos por Insuficiência Financeira
	Exercícios Anteriores	Do Exercício			
ADMINISTRAÇÃO DIRETA Poder Executivo	731.491,25	697.264,27	2.654.351,67	13.220.078,03	
<b>TOTAL</b>	<b>731.491,25</b>	<b>697.264,27</b>	<b>2.654.351,67</b>	<b>13.220.078,03</b>	

DESTINAÇÃO DE RECURSOS	RESTOS A PAGAR				
	Processados		Suficiência/ Insuficiência antes da Inscrição em Restos a Pagar Não Processados	Não Processados	
	Inscritos			Inscritos Do Exercício	Não inscritos por Insuficiência Financeira
	Exercícios Anteriores	Do Exercício			
<b>TOTAL</b>					

FONTE: Balancetes Mensais

  
AUGUSTO BRITO  
PREFEITO M. DE GRAÇA

  
Raimundo de Castro Andrade  
Contador  
CRC - 013450-0/6



ESTADO DO CEARÁ  
PREFEITURA MUNICIPAL DE GRAÇA  
AV. JOSÉ CANDIDO DE CARVALHO 483  
CNPJ:23.467.889/0001-17


DEMONSTRATIVO DAS RECEITAS E DESPESAS COM MANUTENÇÃO E DESENVOLVIMENTO DO ENSINO – MDE

RREO - Anexo VIII (Lei 9.394/96, Art. 72)

Exercício: 2018 1º BIMESTRE - JANEIRO-FEVEREIRO

<b>Imposto e Transferências Considerados para o Cálculo</b>	<b>Valor R\$</b>
I.P.T.U	0,00
I.R.R.F	3.391,57
I.T.B.I	304,98
I.S.S	23.292,92
DIVIDA ATIVA DE IMPSOTOS	4.359,89
JUROS, MULTAS E ATUALIZAÇÃO MONETÁRIA DE IMPOSTOS E DÍVIDA ATIVA	0,00
QUOTA PARTE DE FPM	2.779.175,14
QUOTA PARTE DO ITR	0,00
COTA PARTE DO IPVA	131.479,16
COTA PARTE DO ICMS	830.875,20
COTA PARTE DO IPI	4.117,91
LEI COMPLEMENTAR Nº 87/96	2.070,16
TOTAL DOS IMPOSTOS E TRANSFERÊNCIAS	3.779.066,93
<b>VALOR A APLICAR (ART. 212, C.F.) - 25% DO TOTAL DOS IMPSOTOS E TRANSFERÊNCIAS</b>	<b>944.766,73</b>
<b>COMPLEMENTAÇÃO FUNDEB</b>	<b>1.909.921,63</b>
<b>Despesas Consideradas como Aplicação em Manutenção e Desenvolvimento do Ensino</b>	<b>Valor R\$</b>
(+) GASTOS COM EDUCAÇÃO - DESPESA EMPENHADA (FUNÇÃO 12)	8.220.740,44
(+) RESTOS A PAGAR INSCRITO EM EXERCÍCIOS ANTERIORES E LIQUIDADOS NO ATUAL EXERCÍCIO	267.079,90
(-) RESTOS A PAGAR NÃO PROCESSADOS INSCRITO NO EXERCÍCIO, RELATIVO A EDUCAÇÃO	5.854.374,48
(-) ENSINO MÉDIO (SUB-FUNÇÃO 362)	0,00
(-) ENSINO PROFISSIONAL (SUB-FUNÇÃO 363)	0,00
(-) ENSINO SUPERIOR (SUB-FUNÇÃO 364)	0,00
(-) DESPESAS REALIZADAS COM RECURSOS DE TRANSFERÊNCIAS VOLUNTÁRIAS	132.710,94
(-) DESPESAS REALIZADAS COM COMPLEMENTAÇÃO DO FUNDEB	1.909.921,63
<b>VALOR APLICADO</b>	<b>590.813,29</b>
<b>PERCENTUAL APLICADO</b>	<b>15,63%</b>
<b>DEFICT</b>	<b>353.953,44</b>

  
AUGUSTO BRITO  
PREFEITO M. DE GRAÇA

  
Raimundo de Castro Andrade  
Contador  
CRC - 013450-0/6




ESTADO DO CEARÁ  
PREFEITURA MUNICIPAL DE GRAÇA  
RELATÓRIO RESUMIDO DA EXECUÇÃO ORÇAMENTÁRIA  
DEMONSTRATIVO DAS RECEITAS DE OPERAÇÕES DE CRÉDITOS E DESPESA DE CAPITAL  
ORÇAMENTO FISCAL E DA SEGURIDADE SOCIAL  
JANEIRO A FEVEREIRO 2018/BIMESTRE JANEIRO-FEVEREIRO

LRF – art. 53, paragrafo 1º, inciso I, Anexo IX

R\$ 1,00

RECEITAS	PREVISÃO ATUALIZADA (a)	RECEITAS REALIZADAS		
		No Bimestre	Até o Bimestre (b)	SALDO A REALIZAR (a - b)
RECEITAS DE OPERAÇÕES DE CRÉDITO (I)				
DESPESAS	PREVISÃO ATUALIZADA (a)	DESPESAS LIQUIDADAS		
		No Bimestre	Até o bimestre (b)	SALDO A REALIZAR (a - b)
DESPESAS DE CAPITAL (-) Incentivos Fiscais e Contribuintes (-) Incentivos Fiscais a Contribuinte por Instituições Financeiras	568.525,21	413.092,64	413.092,64	155.432,57
DESPESA DE CAPITAL LÍQUIDA (II)	568.525,21	413.092,64	413.092,64	155.432,57
DIFERENÇA (I-II)	-568.525,21	-413.092,64	-413.092,64	-155.432,57

  
AUGUSTO BRITO  
PREFEITO M. DE GRAÇA

  
Raimundo de Castro Andrade  
Contador  
CRC - 013450-0/6



ESTADO DO CEARÁ  
PREFEITURA MUNICIPAL DE GRAÇA  
AV. JOSÉ CANDIDO DE CARVALHO 483  
CNPJ:23.467.889/0001-17


DEMONSTRATIVO DA RECEITA DE IMPOSTOS LÍQUIDA E DAS DESPESAS PRÓPRIAS COM AÇÕES E SERVIÇOS PÚBLICOS DE SAÚDE

RREO – ANEXO XII (ADCT, art. 77)

Exercício: 2018 1º BIMESTRE - JANEIRO-FEVEREIRO

Imposto e Transferências Considerados para o Cálculo	Valor R\$
I.P.T.U	0,00
I.R.R.F	3.391,57
I.T.B.I	304,98
I.S.S	23.292,92
DIVIDA ATIVA DE IMPOSTOS	4.359,89
JUROS, MULTAS E ATUALIZAÇÃO MONETÁRIA DE IMPOSTOS E DÍVIDA ATIVA	0,00
QUOTA PARTE DE FPM	2.779.175,14
QUOTA PARTE DO ITR	0,00
COTA PARTE DO IPVA	131.479,16
COTA PARTE DO ICMS	830.875,20
COTA PARTE DO IPI	4.117,91
LEI COMPLEMENTAR Nº 87/96	2.070,16
TOTAL DOS IMPOSTOS E TRANSFERÊNCIAS	3.779.066,93
<b>VALOR A APLICAR (ART. 77, ADCT) - 15% DO TOTAL DOS IMPOSTOS E TRANSFERÊNCIAS</b>	<b>566.860,04</b>
<b>Despesas Consideradas como Aplicação em Manutenção e Desenvolvimento do Ensino</b>	<b>Valor R\$</b>
(+) GASTOS COM SAÚDE - DESPESA EMPENHADA (FUNÇÃO 10)	4.000.342,33
(+) RESTOS A PAGAR INSCRITO EM EXERCÍCIOS ANTERIORES E LIQUIDADOS NO ATUAL EXERCÍCIO	82.316,00
(-) RESTOS A PAGAR NÃO PROCESSADOS INSCRITO NO EXERCÍCIO RELATIVO A SAÚDE	3.162.041,90
(-) INATIVOS E PENSIONISTA	0,00
(-) SERVIÇO DE LIMPEZA E TRATAMENTO DE RESÍDUOS SÓLIDOS	0,00
(-) ASSISTÊNCIA MÉDICA E ODONTOLÓGICA A SERVIDORES	0,00
(-) SANEAMENTO BÁSICO (EXCETO PARA CONTROLE DE VETORES)	0,00
(-) DESPESAS REALIZADA COM RECURSOS DE TRANSFERÊNCIAS VOLUNTÁRIAS E OPERAÇÕES DE CRÉDITOS	122.190,22
<b>VALOR APLICADO</b>	<b>798.426,21</b>
<b>PERCENTUAL APLICADO</b>	<b>21,13 %</b>
<b>SUPERAFIT</b>	<b>231.566,17</b>

  
AUGUSTO BRITO  
PREFEITO M. DE GRAÇA

  
Raimundo de Castro Andrade  
Contador  
CRC - 013450-0/6



**ESTADO DO CEARÁ**  
**PREFEITURA MUNICIPAL DE GRAÇA**  
**RELATÓRIO RESUMIDO DA EXECUÇÃO ORÇAMENTÁRIA**  
**DEMONSTRATIVO SIMPLIFICADO DO RELATÓRIO RESUMIDO DA EXECUÇÃO ORÇAMENTÁRIA**  
**ORÇAMENTO FISCAL E DA SEGURIDADE SOCIAL**

RGF - LRF, art. 48 - Anexo XIV

JANEIRO A FEVEREIRO 2018/1º BIMESTRE JANEIRO-FEVEREIRO

R\$ 1,00

BALANÇO ORÇAMENTÁRIO - RECEITAS		No Bimestre	Até o Bimestre		
Previsão Inicial da Receita			45.033.165,00		
Previsão Atualizada da Receita			45.033.165,00		
Receita Realizada		6.365.501,47	6.365.501,47		
Saldo do Exercício Anterior					
Déficit Orçamentário					
BALANÇO ORÇAMENTÁRIO - DESPESAS		No Bimestre	Até o Bimestre		
Dotação Inicial					
Créditos Adicionais					
Dotação Atualizada					
Despesas Empenhadas		19.300.799,44	19.300.799,44		
Despesas Liquidadas		4.926.606,98	4.926.606,98		
Superavit Orçamentário			1.438.894,49		
DESPESA POR FUNÇÃO / SUBFUNÇÃO		No Bimestre	Até o Bimestre		
Despesas Empenhadas		19.300.799,44	19.300.799,44		
Despesas Liquidadas		4.926.606,98	4.926.606,98		
RECEITA CORRENTE LÍQUIDA - RCL			Até o Bimestre		
Receita Corrente Líquida			46.817.821,56		
RECEITAS E DESPESAS DOS REGIMES PREVIDENCIÁRIOS		No Bimestre	Até o Bimestre		
<b>Regime Geral de Previdência Social</b>					
Receitas Previdenciárias Realizadas(I)					
Despesas Previdenciárias Liquidadas(II)					
Resultado Previdenciário (III) = (I-II)					
RESULTADO NOMINAL E PRIMÁRIO		Metas Fixadas na LDO	Resultado Apurado Até Bimestre	% em Relação as Metas	
Resultado Nominal			979.372,58		
Resultado Primário			2.188.437,91		
MOVIMENTAÇÃO DE RESTOS A PAGAR		Inscritos Exercícios Anteriores	Até o Bimestre		Saldo a Pagar
			Cancelados	Pagamento	
RESTOS A PAGAR PROCESSADOS Poder Executivo		1.428.755,52			1.428.755,52
RESTOS A PAGAR NÃO PROCESSADOS Poder Executivo		13.220.078,03			13.220.078,03
<b>TOTAL</b>					
DESPESA COM MANUTENÇÃO DE ENSINO - MDE		Valor Apurado Até o Bimestre	Limites Constitucionais Anuais		
			% Mínimo Aplicado	% Aplicado Até o Bim.	
Mínimo Anual de <18% / 25%> das Rec. de Impos. na Manut. Des. Ensino - MDE		590.813,29	15%	15,63 %	
Mínimo Anual de <60%> das Despesas com MDE no Ensino Fundamental					
Mínimo Anual de <60%> do FUNEB na Remuneração dos Prof. Ensino Fundamental					
RECEITA DE OPERAÇÕES DE CRÉDITOS E DESPESA DE CAPITAL		Valor Apurado Até o Bimestre	Saldo a Realizar		
Receitas de Operações de Créditos					
Despesas de Capital Líquida					
PROJEÇÃO ATUARIAL DOS REGIMES DE PREVIDÊNCIA		2008	2009	2010	2011
Regime Próprio de Previdência Social dos Servidores					
RECEITA DE ALIENAÇÃO DE ATIVOS E APLICAÇÃO DE RECURSOS		Valor Apurado Até o Bimestre	Saldo a Realizar		
Receita de Capital Resultante de Alienação de Ativos					
Aplicação de Recursos de Alienação de Ativos					
DESPESAS COM AÇÕES E SERVIÇOS PÚBLICOS DE SAÚDE		Valor Apurado Até o Bimestre	Limites Constitucionais Anuais		
			% Mínimo Aplicado	% Aplicado Até o Bim.	
Despesas Próprias com Ações e Serviços Públicos de Saúde		798.426,21	21,15	21,15	