



ESTADO DO CEARÁ
PREFEITURA MUNICIPAL DE GRAÇA

EDITAL - Divulgação do Relatório Resumido da Execução Orçamentária - RREO

O Prefeito Municipal de GRAÇA, _____, no uso de suas atribuições legais e de acordo com o estabelecido no art. 52 da LRF, torna público e que se encontram publicados o RREO do JANEIRO A DEZEMBRO 2017/6º BIMESTRE NOVEMBRO-DEZEMBRO, no "site" www.GRAÇA.ce.gov.br, bem como afixados em espaço público (mural), local de ampla visibilidade nos Poderes Executivo e Legislativo desde a data deste edital.

GRAÇA-CE, 30 de Janeiro de 2018


AUGUSTO BRITO
PREFEITO M. DE GRAÇA



ESTADO DO CEARÁ
PREFEITURA MUNICIPAL DE GRAÇA
RELATÓRIO RESUMIDO DA EXECUÇÃO ORÇAMENTÁRIA
BALANÇO ORÇAMENTÁRIO
ORÇAMENTO FISCAL E DA SEGURIDADE FISCAL

JANEIRO A DEZEMBRO 2017/6º BIMESTRE NOVEMBRO-DEZEMBRO

RREO – Anexo I (LRF, Art. 52, inciso I, alíneas a e b do inciso II e §1º)

R\$ 1,00

RECEITAS	PREVISÃO INICIAL	PREVISÃO ATUALIZADA (a)	RECEITAS REALIZADAS				SALDO A REALIZAR (a-c)
			No Bimestre (b)	% (b/a)	Até o Bimestre (c)	% (c/a)	
RECEITAS CORRENTES	49.785.270,00	49.785.270,00	7.455.627,86	14,98	50.301.238,09	101,04	-515.968,09
RECEITA TRIBUTARIA	621.900,00	621.900,00	369.474,28	59,41	1.791.644,88	288,09	-1.169.744,88
IMPOSTOS	611.000,00	611.000,00	367.489,37	60,15	1.765.387,43	288,93	-1.154.387,43
IMPOSTO SOBRE O PATRIMONIO E A RENDA	24.000,00	24.000,00	270.933,63	1128,89	1.375.304,65	5730,44	-1.351.304,65
IMPOSTO S/ A RENDA E PROV DE QUALQUER NATUREZA	330.000,00	330.000,00	255.485,05	77,42	1.356.449,01	411,05	-1.026.449,01
IMPOSTO SOBRE A PRODUCAO E A CIRCULACAO	240.000,00	240.000,00	96.555,74	40,23	390.082,78	162,53	-150.082,78
IMP S/ SERVICOS DE QUALQUER NATUREZA	240.000,00	240.000,00	96.555,74	40,23	390.082,78	162,53	-150.082,78
TAXAS	10.900,00	10.900,00	1.984,91	18,21	26.257,45	240,89	-15.357,45
TAXAS PELO EXERCICIO DO PODER DE POLICIA	9.800,00	9.800,00	0,00	0,00	9.002,53	91,86	797,47
TAXAS PELA PRESTACAO DE SERVICOS	1.100,00	1.100,00	1.984,91	180,45	17.254,92	1568,63	-16.154,92
RECEITA PATRIMONIAL	427.100,00	427.100,00	40.263,73	9,43	606.301,69	141,96	-179.201,69
RECEITAS IMOBILIARIAS	1.700,00	1.700,00	0,00	0,00	0,00	0,00	1.700,00
RECEITAS DE VALORES MOBILIARIOS	420.400,00	420.400,00	40.263,73	9,58	606.301,69	144,22	-185.901,69
REMUNERACAO DE DEPOSITOS BANCARIOS	29.000,00	29.000,00	40.263,73	138,84	606.301,69	2090,70	-577.301,69
REMUNERACAO DE DEPOSITOS BANCARIOS	382.400,00	382.400,00	40.263,73	10,53	606.301,69	158,55	-223.901,69
RECEITA DE APLICACAO DE OUTROS RECURSOS NAO-VINCUL	38.000,00	38.000,00	0,00	0,00	0,00	0,00	38.000,00
OUTRAS RECEITAS PATRIMONIAIS	5.000,00	5.000,00	0,00	0,00	0,00	0,00	5.000,00
RECEITA DE SERVICOS	48.000,00	48.000,00	0,00	0,00	1.320,00	2,75	46.680,00
SERVICOS DE SAUDE	32.000,00	32.000,00	0,00	0,00	0,00	0,00	32.000,00
TRANSFERENCIAS CORRENTES	48.555.470,00	48.555.470,00	6.836.902,31	14,08	37.437.039,37	77,10	11.118.430,63
TRANSFERENCIAS INTERGOVERNAMENTAIS	46.183.370,00	46.183.370,00	6.761.902,31	14,64	37.166.516,34	80,48	9.016.853,66
TRANSFERENCIAS DA UNIAO	144.700,00	144.700,00	3.965.538,37	2740,52	19.676.352,98	13598,03	-19.531.652,98
PARTICIPACAO NA RECEITA DA UNIAO	14.509.000,00	14.509.000,00	2.883.198,33	19,87	14.185.396,67	97,77	323.603,33
TRANSFERENCIAS DA COMPENSACAO FINANCEIRA	234.000,00	234.000,00	31.647,34	13,52	178.667,17	76,35	55.332,83
TRANSF DE RECUSSOS DO SUS REP FUNDA A FUNDO	4.892.770,00	4.892.770,00	502.712,51	10,27	3.035.960,51	62,05	1.856.809,49
TRANSF DE RECUSSOS DO SUS REP FUNDA A FUNDO	2.530.000,00	2.530.000,00	363.861,66	14,38	2.290.588,08	90,54	239.411,92
TRANSFERENCIA FUNDO A FUNDO SAUDE DA FAMILIA	130.000,00	130.000,00	92.366,58	71,05	493.560,63	379,66	-363.560,63
TRANSFERENCIA DE RECURSOS DO SUS - OUTRAS TRANSF.	200.000,00	200.000,00	28.484,27	14,24	221.811,80	110,91	-21.811,80
ASSISTENCIA FARMACEUTICA	1.963.970,00	1.963.970,00	18.000,00	0,92	30.000,00	1,53	1.933.970,00
TRANSFERENCIAS DO SUS - FUNDO A FUNDO	60.000,00	60.000,00	0,00	0,00	0,00	0,00	60.000,00
TRANSFERENCIAS DO FUNDO DE ASSISTENCIA SOCIAL	1.836.900,00	1.836.900,00	335.939,84	18,29	662.856,92	36,09	1.174.043,08
TRANSFERENCIAS DE RECUSOS DO FNDE	1.552.000,00	1.552.000,00	209.376,55	13,49	1.324.864,48	85,36	227.135,52
OUTRAS TRANSFERENCIAS DA UNIAO	144.700,00	144.700,00	0,00	0,00	272.624,43	188,41	-127.924,43
TRANSFERENCIAS DOS ESTADOS	0,00	0,00	998.146,01	?,00	5.643.014,27	?,00	-5.643.014,27
PARTICIPACAO NA RECEITA DOS ESTADOS	5.791.000,00	5.791.000,00	993.646,01	17,16	5.612.264,27	96,91	178.735,73
TRANSFERENCIA FMAS ESTADO	0,00	0,00	4.500,00	?,00	30.750,00	?,00	-30.750,00
TRANSFERENCIAS MULTIGOVERNAMENTAIS	3.373.000,00	3.373.000,00	1.798.217,93	53,31	11.847.149,09	351,23	-8.474.149,09
TRANSFERENCIAS DE CONVENIOS	2.372.100,00	2.372.100,00	75.000,00	3,16	270.523,03	11,40	2.101.576,97




ESTADO DO CEARÁ
PREFEITURA MUNICIPAL DE GRAÇA
RELATÓRIO RESUMIDO DA EXECUÇÃO ORÇAMENTÁRIA
BALANÇO ORÇAMENTÁRIO
ORÇAMENTO FISCAL E DA SEGURIDADE FISCAL

JANEIRO A DEZEMBRO 2017/6º BIMESTRE NOVEMBRO-DEZEMBRO

	R\$ 1,00						
RREO – Anexo I (LRF, Art. 52, inciso I, alíneas a e b do inciso II e §1º)							
TRANSF DE CONVENIOS DA UNIAO E SUAS ENTIDADES	784.700,00	784.700,00	0,00	0,00	0,00	0,00	784.700,00
TRANSF DE CONV DOS ESTADOS DF E SUAS ENTIDADES	300.000,00	300.000,00	75.000,00	25,00	270.523,03	90,17	29.476,97
OUTRAS TRANSFERENCIAS DE CONVENIO DO ESTADO	426.400,00	426.400,00	75.000,00	17,59	75.000,00	17,59	351.400,00
OUTRAS RECEITAS CORRENTES	132.800,00	132.800,00	208.987,54	157,37	10.464.932,15	7880,22	-10.332.132,15
MULTAS E JUROS DE MORA	24.000,00	24.000,00	0,00	0,00	0,00	0,00	24.000,00
MULTAS JUROS DE MORA	1.000,00	1.000,00	0,00	0,00	0,00	0,00	1.000,00
MULTAS E JUROS DE MORA OUTRAS RECEITAS	1.000,00	1.000,00	0,00	0,00	0,00	0,00	1.000,00
MULTAS E JUROS DE MORA DA DIVIDA ATIVA DOS TRIB.	12.000,00	12.000,00	0,00	0,00	0,00	0,00	12.000,00
MULTAS DE OUTRAS ORIGENS	1.000,00	1.000,00	0,00	0,00	0,00	0,00	1.000,00
INDENIZACOES E RESTITUICOES	48.800,00	48.800,00	207.178,64	424,55	10.460.128,22	21434,69	-10.411.328,22
RESTITUIÇÕES	48.800,00	48.800,00	207.178,64	424,55	10.460.128,22	21434,69	-10.411.328,22
RECEITA DA DIVIDA ATIVA	60.000,00	60.000,00	1.808,90	3,01	4.803,93	8,01	55.196,07
RECEITA DA DÍVIDA ATIVA TRIBUTÁRIA	5.000,00	5.000,00	1.381,80	27,64	4.376,83	87,54	623,17
RECEITA DA DIVIDA ATIVA DE OUTROS TRIBUTOS	5.000,00	5.000,00	0,00	0,00	0,00	0,00	5.000,00
RECEITA DA DÍVIDA ATIVA NAO-TRIBUTÁRIA	5.000,00	5.000,00	427,10	8,54	427,10	8,54	4.572,90
RECEITA DA DÍVIDA ATIVA NAO-TRIBUTÁRIA DE OUT. REC	5.000,00	5.000,00	427,10	8,54	427,10	8,54	4.572,90
RECEITAS DE CAPITAL	251.200,00	251.200,00	0,00	0,00	165.152,53	65,75	86.047,47
TRANSFERENCIAS DE CAPITAL	200.000,00	200.000,00	0,00	0,00	140.152,53	70,08	59.847,47
TRANSFERENCIAS DE CONVENIOS	200.000,00	200.000,00	0,00	0,00	140.152,53	70,08	59.847,47
TRANSF DE CONVENIOS	200.000,00	200.000,00	0,00	0,00	140.152,53	70,08	59.847,47
OUTRAS RECEITAS DE CAPITAL	51.200,00	51.200,00	0,00	0,00	25.000,00	48,83	26.200,00
OUTRAS RECEITAS	51.200,00	51.200,00	0,00	0,00	25.000,00	48,83	26.200,00
DED. DE RECEITA P/ FORM. DO FUNDEB	-4.065.600,00	-4.065.600,00	-660.230,45	16,24	-3.713.836,15	91,35	-351.763,85
DED. DE RECEITA P/ FORM. DO FUNDEB	-4.065.600,00	-4.065.600,00	-660.230,45	16,24	-3.713.836,15	91,35	-351.763,85
DED. DE RECEITA P/ FORM. DO FUNDEB	-4.065.600,00	-4.065.600,00	-660.230,45	16,24	-3.713.836,15	91,35	-351.763,85
DED. DE RECEITA P/ FORM. DO FUNDEB	-10.000,00	-10.000,00	-461.501,31	4615,01	-2.605.196,12	26051,96	2.595.196,12
DED. DE RECEITA P/ FORM. DO FUNDEB	-2.901.800,00	-2.901.800,00	-460.968,55	15,89	-2.602.066,16	89,67	-299.733,84
DED. DE RECEITA P/ FORM. DO FUNDEB	0,00	0,00	-198.729,14	?,00	-1.108.640,03	?,00	1.108.640,03
DED. DE RECEITA P/ FORM. DO FUNDEB	-1.153.800,00	-1.153.800,00	-198.729,14	17,22	-1.108.640,03	96,09	-45.159,97
SUBTOTAL DAS RECEITAS (I)	45.970.870,00	45.970.870,00	6.795.397,41	14,78	46.752.554,47	101,70	-781.684,47
DÉFICIT(II)	—	—	—	—	—	—	—
TOTAL (III) = (I + II)	45.970.870,00	45.970.870,00	6.795.397,41	14,78	46.752.554,47	101,70	-781.684,47


AUGUSTO BRITO
PREFEITO M. DE GRAÇA


Raimundo de Castro Andrade
Contador
CRC - 013450-0/6



ESTADO DO CEARÁ
PREFEITURA MUNICIPAL DE GRAÇA
RELATÓRIO RESUMIDO DA EXECUÇÃO ORÇAMENTÁRIA
BALANÇO ORÇAMENTÁRIO
ORÇAMENTO FISCAL E DA SEGURIDADE FISCAL


JANEIRO A DEZEMBRO 2017/6º BIMESTRE NOVEMBRO-DEZEMBRO

RREO – Anexo I (LRF, Art. 52, inciso I, alíneas a e b do inciso II e §1º)

R\$ 1,00

DESPESAS	DOTAÇÃO INICIAL	CRÉDITOS ADICIONAIS	DOTAÇÃO ATUALIZADA	DESPESAS EMPENHADAS		DESPESAS LIQUIDADAS			SALDO A LIQUIDAR (f-j)
	(d)	(e)	(f=d+e)	No Bimestre (g)	Até o Bimestre (h)	No Bimestre (i)	Até o Bimestre (j)	% (j/f)	
DESPESAS CORRENTES	0,00	5.426.056,04	5.426.056,04	1.987.253,75	41.656.019,35	9.369.364,08	41.031.114,21	0,00	5.426.056,04
PESSOAL E ENCARGOS SOCIAIS	0,00	-957.052,44	-957.052,44	4.275.403,96	21.710.786,63	5.891.406,98	21.759.945,15	0,00	-957.052,44
APLICACOES DIRETAS	0,00	-957.052,44	-957.052,44	4.275.403,96	21.710.786,63	5.891.406,98	21.759.945,15	0,00	-957.052,44
OUTRAS DESPESAS CORRENTES	0,00	6.383.108,48	6.383.108,48	-2.288.150,21	19.945.232,72	3.477.957,10	19.389.638,04	0,00	6.383.108,48
TRANSF INST PRIV S/FINS LUCRATIVOS	0,00	-111.869,00	-111.869,00	-47.109,18	288.196,82	98.450,00	288.196,82	0,00	-111.869,00
APLICACOES DIRETAS	0,00	6.494.977,48	6.494.977,48	-2.241.041,03	19.657.035,90	3.379.507,10	19.101.441,22	0,00	6.494.977,48
MATERIAL DE CONSUMO	0,00	-1.647.381,24	-1.647.381,24	-605.010,91	2.715.938,63	662.131,86	2.602.145,63	0,00	-1.647.381,24
OUTROS SERV TERCEIROS - P. FISICA	0,00	-679.300,00	-679.300,00	-7.354,20	883.213,23	227.692,30	874.119,23	0,00	-679.300,00
OUTROS SERV TERCEIROS - P. JURIDICA	0,00	3.556.013,66	3.556.013,66	-1.698.592,74	9.612.293,67	2.266.103,89	9.180.407,64	0,00	3.556.013,66
DESPESAS DE CAPITAL	0,00	-3.407.056,04	-3.407.056,04	-133.322,04	4.021.828,08	439.453,59	3.949.448,20	0,00	-3.407.056,04
INVESTIMENTOS	0,00	-2.770.056,04	-2.770.056,04	-78.049,94	3.811.310,18	469.314,23	3.738.930,30	0,00	-2.770.056,04
APLICACOES DIRETAS	0,00	-2.770.056,04	-2.770.056,04	-78.049,94	3.811.310,18	469.314,23	3.738.930,30	0,00	-2.770.056,04
OBRAS E INSTALACOES	0,00	-1.886.486,94	-1.886.486,94	-292.607,65	2.782.873,70	256.945,89	2.782.142,36	0,00	-1.886.486,94
EQUIPAMENTOS E MATERIAL PERMANENTE	0,00	-753.569,10	-753.569,10	214.557,71	1.028.436,48	212.368,34	956.787,94	0,00	-753.569,10
INVERSOES FINANCEIRAS	0,00	-477.000,00	-477.000,00	0,00	1.490,00	0,00	1.490,00	0,00	-477.000,00
APLICACOES DIRETAS	0,00	-477.000,00	-477.000,00	0,00	1.490,00	0,00	1.490,00	0,00	-477.000,00
AQUISICAO DE IMOVEIS	0,00	-477.000,00	-477.000,00	0,00	1.490,00	0,00	1.490,00	0,00	-477.000,00
AMORTIZACAO DA DIVIDA	0,00	-160.000,00	-160.000,00	-55.272,10	209.027,90	-29.860,64	233.980,90	0,00	-160.000,00
APLICACOES DIRETAS	0,00	-160.000,00	-160.000,00	-55.272,10	209.027,90	-29.860,64	233.980,90	0,00	-160.000,00
PRINCIPAL DIV. CONTRATUAL RESGATADO	0,00	-160.000,00	-160.000,00	-55.272,10	209.027,90	-29.860,64	233.980,90	0,00	-160.000,00
RESERVA DE CONTINGENCIA	0,00	0,00	0,00	0,00	0,00	0,00	0,00	?,00	0,00
RESERVA DE CONTINGENCIA	0,00	0,00	0,00	0,00	0,00	0,00	0,00	?,00	0,00
RESERVA DE CONTINGENCIA	0,00	0,00	0,00	0,00	0,00	0,00	0,00	?,00	0,00
SUBTOTAL DAS DESPESAS (IV)	0,00	2.019.000,00	2.019.000,00	1.853.931,71	45.677.847,43	9.808.817,67	44.980.562,41	2227,86	-42.961.562,41
SUPERÁVIT(V)	—	—	—	—	—	—	1.628.570,08	—	—
TOTAL (VI) = (IV + V)	0,00	2.019.000,00	2.019.000,00	1.853.931,71	45.677.847,43	9.808.817,67	46.609.132,49	2308,53	-44.590.132,49


AUGUSTO BRITO
PREFEITO M. DE GRAÇA


Raimundo de Castro Andrade
Contador
CRC - 013450-0/6



ESTADO DO CEARÁ
PREFEITURA MUNICIPAL DE GRAÇA
RELATÓRIO RESUMIDO DA EXECUÇÃO ORÇAMENTÁRIA
DEMONSTRATIVO DA EXECUÇÃO DAS DESPESAS POR FUNÇÃO/SUBFUNÇÃO
ORÇAMENTO FISCAL E DA SEGURIDADE FISCAL
JANEIRO A DEZEMBRO 2017/6º BIMESTRE NOVEMBRO-DEZEMBRO

RREO – Anexo II (LRF, Art. 52, inciso II, alínea “c”)

R\$ 1,00

FUNÇÃO / SUBFUNÇÃO	DOTAÇÃO INICIAL	DOTAÇÃO ATUALIZADA (a)	DESPESAS EMPENHADAS		DESPESAS LIQUIDADAS				SALDO A LIQUIDAR (a-e)
			No Bimestre (b)	Até o Bimestre (c)	No Bimestre (d)	Até o Bimestre (e)	% (e/ total)	% (e/a)	
LEGISLATIVA	1.485.195,00	1.485.195,00	1.381.090,77	1.381.090,77	1.381.090,77	1.381.090,77	14,08	92,99	104.104,23
AÇÃO LEGISLATIVO	1.485.195,00	1.485.195,00	1.381.090,77	1.381.090,77	1.381.090,77	1.381.090,77	14,08	92,99	104.104,23
ADMINISTRACAO	4.410.945,00	6.304.640,23	-342.959,30	6.075.617,76	1.066.200,91	5.995.012,80	61,12	95,09	309.627,43
ADMINISTRAÇÃO GERAL	4.400.945,00	6.295.299,23	-342.959,30	6.067.217,76	1.064.800,91	5.986.612,80	61,03	95,10	308.686,43
POLÍCIAMENTO	10.000,00	9.341,00	0,00	8.400,00	1.400,00	8.400,00	0,09	89,93	941,00
ASSISTENCIA SOCIAL	3.378.100,00	1.630.080,00	-242.363,10	1.517.087,80	283.174,07	1.491.287,80	15,20	91,49	138.792,20
ADMINISTRAÇÃO GERAL	631.000,00	696.380,00	-249.303,79	656.157,50	113.396,42	630.357,50	6,43	90,52	66.022,50
ASSISTÊNCIA AO IDOSO	50.000,00	0,00	0,00	0,00	0,00	0,00	0,00	?,00	0,00
ASSISTÊNCIA A CRIANÇA E AO ADOLESCENTE	27.000,00	4.000,00	0,00	3.632,00	0,00	3.632,00	0,04	90,80	368,00
ASSISTÊNCIA COMUNITARIA	2.670.100,00	929.700,00	6.940,69	857.298,30	169.777,65	857.298,30	8,74	92,21	72.401,70
SAUDE	8.652.320,00	7.423.320,00	250.172,87	7.227.169,73	1.741.478,76	7.110.956,46	72,50	95,79	312.363,54
ADMINISTRAÇÃO GERAL	3.050.150,00	2.725.865,00	24.646,97	2.660.219,66	720.722,01	2.594.717,73	26,45	95,19	131.147,27
ATENÇÃO BÁSICA	3.816.820,00	3.408.331,06	203.206,73	3.290.222,86	737.779,04	3.257.242,86	33,21	95,57	151.088,20
ASSISTÊNCIA HOSPITALAR E AMBULATORIAL	1.559.900,00	1.149.630,71	-5.979,06	1.139.561,98	246.248,34	1.121.830,64	11,44	97,58	27.800,07
VIGILANCIA SANITARIA	30.000,00	1.000,00	0,00	120,00	0,00	120,00	0,00	12,00	880,00
VIGILANCIA EPIDEMIOLOGICA	195.450,00	138.493,23	28.298,23	137.045,23	36.729,37	137.045,23	1,40	98,95	1.448,00
EDUCACAO	22.780.050,00	24.543.759,53	2.351.015,96	24.048.419,16	4.550.984,78	23.734.963,26	241,98	96,70	808.796,27
ENSINO FUNDAMENTAL	18.332.750,00	22.630.488,00	2.250.605,05	22.290.494,95	4.180.157,13	22.009.071,71	224,38	97,25	621.416,29
ENSINO MEDIO	920.800,00	373.241,00	-21.539,08	345.385,34	61.982,64	314.394,02	3,21	84,23	58.846,98
ENSINO SUPERIOR	150.000,00	0,00	0,00	0,00	0,00	0,00	0,00	?,00	0,00
EDUCAÇÃO INFANTIL	2.716.700,00	1.157.730,53	145.481,99	1.058.838,87	209.345,01	1.057.797,53	10,78	91,37	99.933,00
EDUCAÇÃO DE JOVENS E ADULTOS	459.800,00	382.200,00	-23.532,00	353.700,00	99.500,00	353.700,00	3,61	92,54	28.500,00
DESPORTO DE RENDIMENTO	200.000,00	100,00	0,00	0,00	0,00	0,00	0,00	0,00	100,00
CULTURA	1.232.460,00	1.318.260,00	-329.096,36	1.024.357,56	120.740,28	1.008.457,56	10,28	76,50	309.802,44
DIFUSÃO CULTURAL	1.232.460,00	1.318.260,00	-329.096,36	1.024.357,56	120.740,28	1.008.457,56	10,28	76,50	309.802,44
URBANISMO	1.673.200,00	3.435.596,82	-460.976,86	3.335.834,91	573.121,21	3.243.773,68	33,07	94,42	191.823,14
INFRA-ESTRUTURA URBANA	592.200,00	1.170.596,82	214.238,36	1.147.785,17	256.529,58	1.147.785,17	11,70	98,05	22.811,65
SERVICOS URBANOS	322.000,00	1.786.000,00	-461.268,22	1.709.062,36	316.591,63	1.617.001,13	16,49	90,54	168.998,87
LAZER	759.000,00	479.000,00	-213.947,00	478.987,38	0,00	478.987,38	4,88	100,00	12,62
HABITACAO	300.000,00	0,00	0,00	0,00	0,00	0,00	0,00	?,00	0,00
HABITAÇÃO URBANA	300.000,00	0,00	0,00	0,00	0,00	0,00	0,00	?,00	0,00
SANEAMENTO	200.000,00	2.000,00	0,00	1.490,00	0,00	1.490,00	0,02	74,50	510,00
SANEAMENTO BÁSICO URBANO	200.000,00	2.000,00	0,00	1.490,00	0,00	1.490,00	0,02	74,50	510,00
GESTAO AMBIENTAL	45.000,00	98.000,00	-36.036,69	55.346,07	23.057,29	55.346,07	0,56	56,48	42.653,93
ADMINISTRAÇÃO GERAL	0,00	98.000,00	-36.036,69	55.346,07	23.057,29	55.346,07	0,56	56,48	42.653,93
PRESERVAÇÃO E CONSERVAÇÃO AMBIENTAL	45.000,00	0,00	0,00	0,00	0,00	0,00	0,00	?,00	0,00
AGRICULTURA	563.000,00	858.710,30	-332.657,07	470.969,49	66.145,60	417.719,83	4,26	48,65	440.990,47
PRESERVAÇÃO E CONSERVAÇÃO AMBIENTAL	200.000,00	0,00	0,00	0,00	0,00	0,00	0,00	?,00	0,00



ESTADO DO CEARÁ
PREFEITURA MUNICIPAL DE GRAÇA
RELATÓRIO RESUMIDO DA EXECUÇÃO ORÇAMENTÁRIA
DEMONSTRATIVO DA EXECUÇÃO DAS DESPESAS POR FUNÇÃO/SUBFUNÇÃO
ORÇAMENTO FISCAL E DA SEGURIDADE FISCAL
JANEIRO A DEZEMBRO 2017/6º BIMESTRE NOVEMBRO-DEZEMBRO


RREO – Anexo II (LRF, Art. 52, inciso II, alínea “c”)

R\$ 1,00

FUNÇÃO / SUBFUNÇÃO	DOTAÇÃO INICIAL	DOTAÇÃO ATUALIZADA (a)	DESPESAS EMPENHADAS		DESPESAS LIQUIDADAS				SALDO A LIQUIDAR (a-e)
			No Bimestre (b)	Até o Bimestre (c)	No Bimestre (d)	Até o Bimestre (e)	% (e/ total)	% (e/a)	
ABASTECIMENTO	350.000,00	858.710,30	-332.657,07	470.969,49	66.145,60	417.719,83	4,26	48,65	440.990,47
EXTENSÃO RURAL	13.000,00	0,00	0,00	0,00	0,00	0,00	0,00	?,00	0,00
ENERGIA	100.000,00	0,00	0,00	0,00	0,00	0,00	0,00	?,00	0,00
ENERGIA ELÉTRICA	100.000,00	0,00	0,00	0,00	0,00	0,00	0,00	?,00	0,00
TRANSPORTE	583.000,00	584.108,12	-387.082,51	535.440,18	0,00	535.440,18	5,46	91,67	48.667,94
TRANSPORTE RODOVIÁRIO	583.000,00	584.108,12	-387.082,51	535.440,18	0,00	535.440,18	5,46	91,67	48.667,94
DESPORTO E LAZER	267.600,00	6.200,00	2.824,00	5.024,00	2.824,00	5.024,00	0,05	81,03	1.176,00
DESPORTO COMUNITÁRIO	70.000,00	6.200,00	2.824,00	5.024,00	2.824,00	5.024,00	0,05	81,03	1.176,00
LAZER	197.600,00	0,00	0,00	0,00	0,00	0,00	0,00	?,00	0,00
RESERVA DE CONTINGENCIA	300.000,00	300.000,00	0,00	0,00	0,00	0,00	0,00	0,00	300.000,00
RESERVA DE CONTIGÊNCIA	300.000,00	300.000,00	0,00	0,00	0,00	0,00	0,00	0,00	300.000,00
TOTAL	45.970.870,00	47.989.870,00	1.853.931,71	45.677.847,43	9.808.817,67	44.980.562,41	458,57	93,73	3.009.307,59

FONTE:


AUGUSTO BRITO
PREFEITO M. DE GRAÇA


Raimundo de Castro Andrade
Contador
CRC - 013450-0/6




ESTADO DO CEARÁ
PREFEITURA MUNICIPAL DE GRAÇA
RELATÓRIO RESUMIDO DA EXECUÇÃO ORÇAMENTÁRIA
DEMONSTRATIVO DA RECEITA CORRENTE LÍQUIDA
ORÇAMENTO FISCAL E DA SEGURIDADE FISCAL
JANEIRO/2017 A DEZEMBRO/2017

RREO – Anexo III (LRF, Art. 53, inciso I)

R\$ 1,00

ESPECIFICAÇÃO	EVOLUÇÃO DA RECEITA REALIZADA NOS ÚLTIMOS 12 MESES												TOTAL (ULTIMOS 12 MESES)	PREVISÃO ATUALIZADA 2017
	JAN/17	FEV/17	MAR/17	ABR/17	MAI/17	JUN/17	JUL/17	AGO/17	SET/17	OUT/17	NOV/17	DEZ/17		
RECEITAS CORRENTES (I)	2.618.121,65	4.195.444,19	2.892.682,55	3.195.234,59	3.123.795,41	3.330.668,64	13.481.717,10	3.845.078,85	3.176.720,30	2.986.146,95	2.612.248,97	4.843.378,89	50.301.238,09	49.785.270,00
Receita Tributária	13.448,02	18.660,44	18.001,34	131.225,16	43.011,22	24.223,68	27.925,15	948.990,74	17.755,17	178.929,68	22.797,82	346.676,46	1.791.644,88	621.900,00
IPTU	0,00	354,63	231,74	156,31	20,82	42,75	165,30	0,00	20,79	13,94	164,19	14.470,39	15.640,86	17.000,00
IRRF	712,64	6.619,42	0,00	4.602,97	0,00	6.578,91	7.413,00	927.466,09	685,41	146.885,52	1.828,72	253.656,33	1.356.449,01	330.000,00
ISS	10.729,14	10.901,67	14.219,98	125.197,28	41.171,79	14.350,55	15.662,13	16.716,47	14.931,43	29.646,60	20.024,56	76.531,18	390.082,78	240.000,00
ITBI	0,00	0,00	176,60	0,00	0,00	1.051,00	303,50	0,00	443,00	426,68	176,00	638,00	3.214,78	24.000,00
Outras Receitas tributárias	2.006,24	784,72	3.373,02	1.268,60	1.818,61	2.200,47	4.381,22	4.808,18	1.674,54	1.956,94	604,35	1.380,56	26.257,45	10.900,00
Contribuições de Melhorias	0,00	0,00	0,00	0,00	0,00	0,00	0,00	0,00	0,00	0,00	0,00	0,00	0,00	0,00
Receita de Contribuições Sociais	0,00	0,00	0,00	0,00	0,00	0,00	0,00	0,00	0,00	0,00	0,00	0,00	0,00	0,00
Receita Patrimonial	16.554,72	17.973,48	26.551,36	20.466,01	23.613,67	23.837,81	294.652,67	62.511,61	26.659,81	53.216,82	15.699,08	24.564,65	606.301,69	427.100,00
Receita de Serviços	0,00	2.640,00	0,00	0,00	0,00	0,00	0,00	0,00	0,00	-1.320,00	0,00	0,00	1.320,00	48.000,00
Transferências Correntes	2.588.118,91	3.976.902,16	2.848.102,47	3.043.093,54	3.056.136,21	3.282.355,77	3.086.221,72	2.832.163,51	3.131.976,36	2.755.066,41	2.573.339,35	4.263.562,96	37.437.039,37	48.555.470,00
Cota-Parte do FPM	1.136.669,79	1.457.180,10	913.012,62	1.100.024,95	1.247.788,46	1.150.106,26	1.484.964,24	1.007.387,71	845.866,41	958.608,04	985.995,50	1.897.110,78	14.184.714,86	14.489.000,00
Cota-Parte do ICMS	446.332,76	229.095,47	554.516,28	391.501,69	412.862,53	414.424,20	499.301,12	483.028,88	450.994,46	480.859,23	465.594,94	515.438,12	5.343.949,68	5.324.000,00
Cota-Parte do IPVA	53.950,62	64.073,33	20.349,67	17.635,58	16.264,95	11.612,88	4.466,10	3.369,03	8.937,76	3.436,17	4.716,79	4.533,95	213.346,83	418.000,00
Cota-Parte do ITR	0,00	6,26	0,00	0,00	51,12	0,00	0,00	0,00	215,28	317,10	25,72	66,33	681,81	20.000,00
Transferências da LC 87/1996	1.331,90	1.331,90	1.331,90	1.331,90	1.331,90	1.331,90	1.331,90	1.331,90	1.331,90	1.331,90	1.331,90	1.331,90	15.982,80	50.000,00
Transferências da LC 61/1989	13.065,48	0,00	2.707,13	2.240,96	1.040,48	2.119,32	2.256,79	1.064,47	1.195,69	15.401,98	1.139,55	1.278,80	43.510,65	54.000,00
Transferências do FUNDEB	809.408,79	1.635.137,92	1.013.224,76	942.108,44	1.001.889,44	972.507,53	717.699,47	953.391,60	1.115.191,92	888.371,29	713.305,77	1.084.912,16	11.847.149,09	3.373.000,00
Outras Transferências Correntes	127.359,57	590.077,18	342.960,11	588.250,02	374.907,33	730.253,68	376.202,10	382.589,92	708.242,94	406.740,70	401.229,18	758.890,92	5.787.703,65	48.555.470,00
Outras Receitas Correntes	0,00	179.268,11	27,38	449,88	1.034,31	251,38	10.072.917,56	1.412,99	328,96	254,04	412,72	208.574,82	10.464.932,15	132.800,00
DEDUÇÕES (II)	327.873,81	350.610,18	298.056,45	296.264,95	335.902,60	315.739,24	278.945,18	299.213,55	261.743,31	289.256,43	291.815,46	368.414,99	3.713.836,15	4.065.600,00
Dedução de Receita para Formação do FUNDEB	327.873,81	350.610,18	298.056,45	296.264,95	335.902,60	315.739,24	278.945,18	299.213,55	261.743,31	289.256,43	291.815,46	368.414,99	3.713.836,15	4.065.600,00
Contrib.Plano Previd. Assis.Social Servidores	0,00	0,00	0,00	0,00	0,00	0,00	0,00	0,00	0,00	0,00	0,00	0,00	0,00	0,00
RECEITA CORRENTE LÍQUIDA (III) = (I - II)	2.290.247,84	3.844.834,01	2.594.626,10	2.898.969,64	2.787.892,81	3.014.929,40	13.202.771,92	3.545.865,30	2.914.976,99	2.696.890,52	2.320.433,51	4.474.963,90	46.587.401,94	45.719.670,00


AUGUSTO BRITO
PREFEITO M. DE GRAÇA


Raimundo de Castro Andrade
Contador
CRC - 013450-0/6



ESTADO DO CEARÁ
PREFEITURA MUNICIPAL DE GRAÇA
RELATÓRIO RESUMIDO DA EXECUÇÃO ORÇAMENTÁRIA
DEMONSTRATIVO DO RESULTADO NOMINAL
ORÇAMENTO FISCAL E DA SEGURIDADE SOCIAL
JANEIRO A DEZEMBRO 2017/6º BIMESTRE NOVEMBRO-DEZEMBRO

RRREO – ANEXO V (LRF, art. 53, inciso III)


R\$ 1,00

ESPECIFICAÇÃO	Em 31/Dez/16 (a)	SALDO DO EXERCÍCIO DE 2017	
		Em Out/2017 (b)	Até Dez/2017 (c)
DIVIDA CONSOLIDADA - DC (I)	375.752,73	136.864,19	166.724,83
DEDUÇÕES (II)	1.559.315,24	5.216.386,09	2.885.973,28
Ativo Disponível	2.118.189,77	6.483.464,99	5.707.654,93
Haveres Financeiros			
(-) Restos a Pagar Processados	558.874,53	1.267.078,90	2.821.681,65
DÍVIDA CONSOLIDADA LÍQUIDA (DCL) (III) = (I-II)	-1.183.562,51	-5.079.521,90	-2.719.248,45
RECEITAS DE PRIVATIZAÇÕES (IV)			
PASSIVO RECONHECIDOS (V)			
DÍVIDA FISCAL LÍQUIDA (III + IV - V)	-1.183.562,51	-5.079.521,90	-2.719.248,45

ESPECIFICAÇÃO	PERÍODO DE REFERÊNCIA	
	NO BIMESTRE (c-b)	ATÉ O BIMESTRE (c-a)
RESULTADO NOMINAL	2.360.273,45	-1.535.685,94

RSM1901027PDF


AUGUSTO BRITO
PREFEITO M. DE GRAÇA


Raimundo de Castro Andrade
Contador
CRC - 013450-0/6



ESTADO DO CEARÁ
PREFEITURA MUNICIPAL DE GRAÇA
RELATÓRIO RESUMIDO DA EXECUÇÃO ORÇAMENTÁRIA
DEMONSTRATIVO DO RESULTADO PRIMÁRIO
ORÇAMENTO FISCAL E DA SEGURIDADE FISCAL

RREO – Anexo VI (LRF, Art. 53, inciso III) JANEIRO A DEZEMBRO 2017/6º BIMESTRE NOVEMBRO-DEZEMBRO

RECEITAS PRIMÁRIAS	PREVISÃO ATUALIZADA	RECEITAS REALIZADAS		
		No Bimestre	Até o Bimestre/ 2017	Até o Bimestre/ 2016
RECEITAS CORRENTES	49.785.270,00	7.455.627,86	50.301.238,09	
RECEITA TRIBUTARIA	621.900,00	369.474,28	1.791.644,88	
IMPOSTOS	611.000,00	367.489,37	1.765.387,43	
IMPOSTO SOBRE O PATRIMONIO E A RENDA	24.000,00	270.933,63	1.375.304,65	
IMPOSTO SOBRE A PRODUCAO E A CIRCULACAO	240.000,00	96.555,74	390.082,78	
TAXAS	10.900,00	1.984,91	26.257,45	
TAXAS PELO EXERCICIO DO PODER DE POLICIA	9.800,00		9.002,53	
TAXAS PELA PRESTACAO DE SERVICOS	1.100,00	1.984,91	17.254,92	
RECEITA PATRIMONIAL	427.100,00	40.263,73	606.301,69	
RECEITAS IMOBILIARIAS	1.700,00			
OUTRAS RECEITAS IMOBILIÁRIAS	1.700,00			
RECEITAS DE VALORES MOBILIARIOS	420.400,00	40.263,73	606.301,69	
REMUNERACAO DE DEPOSITOS BANCARIOS	29.000,00	40.263,73	606.301,69	
OUTRAS RECEITAS PATRIMONIAIS	5.000,00			
RECEITA DE SERVICOS	48.000,00		1.320,00	
TRANSFERENCIAS CORRENTES				
TRANSFERENCIAS INTERGOVERNAMENTAIS				
TRANSFERENCIAS DA UNIAO				
TRANSFERENCIAS DOS ESTADOS				
TRANSFERENCIAS MULTIGOVERNAMENTAIS				
TRANSFERENCIAS DE CONVENIOS				
TRANSF DE CONVENIOS DA UNIAO E SUAS ENTIDADES				
TRANSF DE CONV DOS ESTADOS DF E SUAS ENTIDADES				
OUTRAS RECEITAS CORRENTES	132.800,00	208.987,54	10.464.932,15	
MULTAS E JUROS DE MORA	24.000,00			
MULTAS JUROS DE MORA	1.000,00			
MULTAS E JUROS DE MORA DA DIVIDA ATIVA DOS TRIB.	12.000,00			
Multas de Outras Origens	1.000,00			
INDENIZACOES E RESTITUICOES	48.800,00	207.178,64	10.460.128,22	
Restituições	48.800,00	207.178,64	10.460.128,22	
RECEITA DA DIVIDA ATIVA	60.000,00	1.808,90	4.803,93	
Receita da Dívida Ativa Tributária	5.000,00	1.381,80	4.376,83	
Receita da Dívida Ativa Nao-Tributária	5.000,00	427,10	427,10	
RECEITAS DE CAPITAL	251.200,00		165.152,53	
TRANSFERENCIAS DE CAPITAL	200.000,00		140.152,53	
TRANSFERENCIAS DE CONVENIOS	200.000,00		140.152,53	
TRANSF DE CONVENIOS	200.000,00		140.152,53	
OUTRAS RECEITAS DE CAPITAL	51.200,00		25.000,00	
Outras Receitas	51.200,00		25.000,00	
RECEITAS PRIMÁRIAS DE CAPITAL	251.200,00		165.152,53	
RECEITA PRIMÁRIA TOTAL (VII)	50.036.470,00	7.455.627,86	50.466.390,62	




ESTADO DO CEARÁ
PREFEITURA MUNICIPAL DE GRAÇA
RELATÓRIO RESUMIDO DA EXECUÇÃO ORÇAMENTÁRIA
DEMONSTRATIVO DO RESULTADO PRIMÁRIO
ORÇAMENTO FISCAL E DA SEGURIDADE FISCAL

RREO – Anexo VI (LRF, Art. 53, inciso III) JANEIRO A DEZEMBRO 2017/6º BIMESTRE NOVEMBRO-DEZEMBRO

DESPESAS PRIMÁRIAS	DOTAÇÃO ATUALIZADA	DESPESAS LIQUIDADAS		
		No Bimestre	Até o Bimestre/ 2017	Até o Bimestre/ 2016
DESPESAS CORRENTES	5.426.056,04	9.369.364,08	41.149.583,19	
PESSOAL E ENCARGOS SOCIAIS	-957.052,44	5.891.406,98	21.759.945,15	
OUTRAS DESPESAS CORRENTES	6.383.108,48	3.477.957,10	19.389.638,04	
DESPESAS PRIMÁRIAS CORRENTES(X)	5.426.056,04	9.369.364,08	41.149.583,19	
DESPESAS DE CAPITAL	-3.407.056,04	439.453,59	3.974.401,20	
INVESTIMENTOS	-2.770.056,04	469.314,23	3.738.930,30	
INVERSOES FINANCEIRAS	-477.000,00		1.490,00	
AMORTIZACAO DA DIVIDA	-160.000,00	-29.860,64	233.980,90	
DESPESAS PRIMÁRIAS DE CAPITAL(XV)	-3.247.056,04	469.314,23	3.740.420,30	
RESERVA DE CONTIGÊNCIA(XVI)				
RESERVA DO RPPS(XVII)	-	-	-	-
DESPESA PRIMÁRIA TOTAL(XVIII)	2.179.000,00	9.838.678,31	44.890.003,49	
RESULTADO PRIMÁRIO(XIX)	47.857.470,00	-2.383.050,45	5.576.387,13	
SALDO DE EXERCÍCIOS ANTERIORES	-	-	-	
DISCRIMINAÇÃO DA META FISCAL			VALOR CORRENTE	
META DE RESULTADO PRIMÁRIO FIXADA NO ANEXO DE METAS FISCAIS DA LDO PARA O EXERCÍCIO DE REFERÊNCIA			-	


AUGUSTO BRITO
PREFEITO M. DE GRAÇA


Raimundo de Castro Andrade
Contador
CRC - 013450-0/6



ESTADO DO CEARÁ
PREFEITURA MUNICIPAL DE GRAÇA
RELATÓRIO DE GESTÃO FISCAL
DEMONSTRATIVO DOS RESTOS A PAGAR
ORÇAMENTO FISCAL E DA SEGURIDADE SOCIAL
JANEIRO A DEZEMBRO DE 2017

RGF – ANEXO VII (LRF, art. 55, inciso III, alínea "b")


R\$ 1,00

ÓRGÃO	RESTOS A PAGAR				
	Processados		Suficiência/ Insuficiência antes da Inscrição em Restos a Pagar Não Processados	Não Processados	
	Inscritos			Inscritos Do Exercício	Não inscritos por Insuficiência Financeira
	Exercícios Anteriores	Do Exercício			
ADMINISTRAÇÃO DIRETA Poder Executivo	558.874,53	2.821.681,65	2.071.110,54	697.285,02	
TOTAL	558.874,53	2.821.681,65	2.071.110,54	697.285,02	

DESTINAÇÃO DE RECURSOS	RESTOS A PAGAR				
	Processados		Suficiência/ Insuficiência antes da Inscrição em Restos a Pagar Não Processados	Não Processados	
	Inscritos			Inscritos Do Exercício	Não inscritos por Insuficiência Financeira
	Exercícios Anteriores	Do Exercício			
TOTAL					

FONTE: Balancetes Mensais


AUGUSTO BRITO
PREFEITO M. DE GRAÇA


Raimundo de Castro Andrade
Contador
CRC - 013450-0/6

ANEXO Nº 02
DEMONSTRATIVO DOS CALCULOS DA APLICAÇÃO EM EDUCAÇÃO

MUNICÍPIO: GRAÇA - CE	EXERCÍCIO: 2017
Aplicação na Manutenção e Desenvolvimento do Ensino	
Art. 212 da Constituição Federal	
Impostos e Transferências Considerados para o Cálculo	Valor R\$
I.P.T.U.	15.640,86
I.R.R.F.	1.356.449,01
I.T.B.I.	3.214,78
I.S.S.	390.082,78
COTA-PARTE F.P.M.	14.184.714,86
COTA PARTE I.T.R.	681,81
LEI COMPLEMENTAR Nº 87/96	15.982,80
COTA-PARTE I.C.M.S	5.343.949,68
COTA-PARTE I.P.V.A	213.346,83
COTA-PARTE I.P.I.	16.368,66
DIVIDA ATIVA TRIBUTÁRIA	4.376,83
MULTAS E JUROS E ATUALIZAÇÃO MONETÁRIA DIVIDA ATIVA/ IMPOSTOS	0,00
TOTAL DOS IMPOSTOS E TRANSFERÊNCIAS	21.544.808,90
VALOR A APLICAR (ART. 212 C.F.) MIN. 25%	5.386.202,23
COMPLEMENTAÇÃO FUNDEB	8.133.312,94
Despesas Consideradas Como Aplicação em Manutenção e Desenvolvimento do Ensino	Valor R\$
(+) GASTOS COM EDUCAÇÃO (FUNÇÃO 12)	24.051.752,16
(+) RESTOS A PAGAR INSCRITOS EM EXERCICIOS ANTERIORES E LIQUIDADOS NO ATUAL EXERCÍCIO	0,00
(-) RESTOS A PAGAR NÃO PROCESSADOS INSCRITOS NO EXERCÍCIO, RELATIVOS A EDUCAÇÃO	313.455,90
(-) ENSINO MÉDIO (SUB-FUNÇÃO 362)	0,00
(-) ENSINO PROFISSIONAL (SUB-FUNÇÃO 363)	0,00
(-) ENSINO SUPERIOR (SUB-FUNÇÃO 364)	0,00
(-) DESPESAS REALIZADAS COM RECURSOS DE TRANSF. VOLUNTÁRIAS	1.276.588,06
(-) DESPESAS REALIZADAS COM A COMPLEMENTAÇÃO DO FUNDEB	8.133.312,94
(=) VALOR APLICADO	14.328.395,26
PERCENTUAL APLICADO	66,51%
DEFICIT/SUPERAVIT DE APLICAÇÃO	8.942.193,04

GRAÇA - CE., 29 DE DEZEMBRO DE 2017


AUGUSTO BRITO
PREFEITO M. DE GRAÇA


Raimundo de Castro Andrade
Contador
CRC - 013450-0/6



ESTADO DO CEARÁ
PREFEITURA MUNICIPAL DE GRAÇA
RELATÓRIO RESUMIDO DA EXECUÇÃO ORÇAMENTÁRIA
DEMONSTRATIVO DAS RECEITAS DE OPERAÇÕES DE CRÉDITOS E DESPESA DE CAPITAL
ORÇAMENTO FISCAL E DA SEGURIDADE SOCIAL


LRF – art. 53, paragrafo 1º, inciso I, Anexo IX

JANEIRO A DEZEMBRO 2017/BIMESTRE NOVEMBRO-DEZEMBRO

R\$ 1,00

RECEITAS	PREVISÃO ATUALIZADA (a)	RECEITAS REALIZADAS		
		No Bimestre	Até o Bimestre (b)	SALDO A REALIZAR (a - b)
RECEITAS DE OPERAÇÕES DE CRÉDITO (I)				
DESPESAS	PREVISÃO ATUALIZADA (a)	DESPESAS LIQUIDADAS		
		No Bimestre	Até o bimestre (b)	SALDO A REALIZAR (a - b)
DESPESAS DE CAPITAL (-) Incentivos Fiscais e Contribuintes (-) Incentivos Fiscais a Contribuinte por Instituições Financeiras	-3.407.056,04	439.453,59	3.974.401,20	-7.381.457,24
DESPESA DE CAPITAL LÍQUIDA (II)	-3.407.056,04	439.453,59	3.974.401,20	-7.381.457,24
DIFERENÇA (I-II)	3.407.056,04	-439.453,59	-3.974.401,20	7.381.457,24


AUGUSTO BRITO
PREFEITO M. DE GRAÇA


Raimundo de Castro Andrade
Contador
CRC - 013450-0/6

ANEXO Nº 03

DEMONSTRATIVO DOS CÁLCULOS DA APLICAÇÃO NAS AÇÕES E SERVIÇOS PÚBLICOS DE SAÚDE


EXERCÍCIO: 2017		MUNICÍPIO: GRAÇA	
Apliação nas Ações e Serviços Públicos de Saúde			
Emenda Constitucional Nº 29			
Imposto de Transferências Considerados para o Cálculo			Valor R\$
I.P.T.U.			15.640,86
I.R.R.F.			1.356.449,01
I.T.B.I.			3.214,78
I.S.S.			390.082,78
COTA-PARTE F.P.M.			14.184.714,86
COTA-PARTE I.T.R.			681,81
LEI COMPLEMENTAR Nº 87/96			15.982,80
COTA-PARTE I.C.M.S.			5.343.949,68
COTA-PARTE I.P.V.A			213.346,83
COTA-PARTE I.P.I.			16.368,66
DIVIDA ATIVA TRIBUTARIA			4.376,83
MULTAS E JUROS E ATUALIZAÇÃO MONETÁRIA DIVIDA ATIVA S/ IMPOSTOS			0,00
TOTAL DOS IMPOSTOS E TRANSFERÊNCIAS			21.544.808,90
VALOR A APLICAR (15% conforme ART. 77 DO ADCT)			3.231.721,34

Despesas Consideradas Como Ações e Serviços Públicos de Saúde		Valor R\$
(+) GASTOS COM SAÚDE (FUNÇÃO 10)		7.227.169,73
(+) RESTOS A PAGAR INSCRITOS EM EXERCÍCIOS ANTERIORES E LIQUIDADOS		
NO ATUAL EXERCÍCIO		0,00
(-) RESTOS A PAGAR NÃO PROCESSADOS INSCRITOS NO EXERCÍCIO,		
RELATIVO A SAÚDE		116.213,27
(-) INATIVOS E PENSIONISTAS		0,00
(-) SERVIÇOS DE LIMPEZA E TRATAMENTO DE RESÍDUOS SÓLIDOS		0,00
(-) ASSISTÊNCIA MÉDICA E ODONTOLÓGICA A SERVIDORES		0,00
(-) SANEAMENTO BÁSICO (exceto para controle de vetores)		0,00
(-) DESPESAS REALIZADAS COM RECURSOS DE TRANSFERÊNCIAS		
VOLUNTÁRIAS E OPERAÇÕES DE CRÉDITOS		2.687.316,22
(=) VALOR APLICADO		4.423.640,24
PERCENTUAL APLICADO		20,53%
SUPERÁVIT/DÉFICIT DE APLICAÇÃO		1.191.918,91

GRAÇA - CE., 29 DE DEZEMBRO DE 2017



AUGUSTO BRITO
PREFEITO M. DE GRAÇA



Raimundo de Castro Andrade
Contador
CRC - 013450-0/6



ESTADO DO CEARÁ
PREFEITURA MUNICIPAL DE GRAÇA
RELATÓRIO RESUMIDO DA EXECUÇÃO ORÇAMENTÁRIA
DEMONSTRATIVO SIMPLIFICADO DO RELATÓRIO RESUMIDO DA EXECUÇÃO ORÇAMENTÁRIA
ORÇAMENTO FISCAL E DA SEGURIDADE SOCIAL

RGF - LRF, art. 48 - Anexo XIV

JANEIRO A DEZEMBRO 2017/6º BIMESTRE NOVEMBRO-DEZEMBRO

R\$ 1,00

BALANÇO ORÇAMENTÁRIO - RECEITAS		No Bimestre	Até o Bimestre		
Previsão Inicial da Receita			45.970.870,00		
Previsão Atualizada da Receita			45.970.870,00		
Receita Realizada		6.795.397,41	46.752.554,47		
Saldo do Exercício Anterior					
Déficit Orçamentário					
BALANÇO ORÇAMENTÁRIO - DESPESAS		No Bimestre	Até o Bimestre		
Dotação Inicial			2.019.000,00		
Créditos Adicionais					
Dotação Atualizada					
Despesas Empenhadas		1.853.931,71	45.677.847,43		
Despesas Liquidadas		9.808.817,67	44.980.562,41		
Superavit Orçamentário			1.628.570,08		
DESPESA POR FUNÇÃO / SUBFUNÇÃO		No Bimestre	Até o Bimestre		
Despesas Empenhadas		1.853.931,71	45.677.847,43		
Despesas Liquidadas		9.808.817,67	44.980.562,41		
RECEITA CORRENTE LÍQUIDA - RCL			Até o Bimestre		
Receita Corrente Líquida			46.587.401,94		
RECEITAS E DESPESAS DOS REGIMES PREVIDENCIÁRIOS		No Bimestre	Até o Bimestre		
Regime Geral de Previdência Social					
Receitas Previdenciárias Realizadas(I)					
Despesas Previdenciárias Liquidadas(II)					
Resultado Previdenciário (III) = (I-II)					
RESULTADO NOMINAL E PRIMÁRIO		Metas Fixadas na LDO	Resultado Apurado Até Bimestre	% em Relação as Metas	
Resultado Nominal			-1.535.685,94		
Resultado Primário			5.576.387,13		
MOVIMENTAÇÃO DE RESTOS A PAGAR		Inscritos Exercícios Anteriores	Até o Bimestre		Saldo a Pagar
			Cancelados	Pagamento	
RESTOS A PAGAR PROCESSADOS					
Poder Executivo		3.380.556,18			3.380.556,18
RESTOS A PAGAR NÃO PROCESSADOS					
Poder Executivo		144.140,24			144.140,24
TOTAL					
DESPESA COM MANUTENÇÃO DE ENSINO - MDE		Valor Apurado Até o Bimestre	Limites Constitucionais Anuais		
			% Mínimo Aplicado	% Aplicado Até o Bim.	
Mínimo Anual de <18% / 25%> das Rec. de Impos. na Manut. Des. Ensino - MDE		14.158.462,00	15%	65,72 %	
Mínimo Anual de <60%> das Despesas com MDE no Ensino Fundamental					
Mínimo Anual de <60%> do FUNEB na Remuneração dos Prof. Ensino Fundamental					
RECEITA DE OPERAÇÕES DE CRÉDITOS E DESPESA DE CAPITAL		Valor Apurado Até o Bimestre	Saldo a Realizar		
Receitas de Operações de Créditos					
Despesas de Capital Líquida					
PROJEÇÃO ATUARIAL DOS REGIMES DE PREVIDÊNCIA		2008	2009	2010	2011
Regime Próprio de Previdência Social dos Servidores					
RECEITA DE ALIENAÇÃO DE ATIVOS E APLICAÇÃO DE RECURSOS		Valor Apurado Até o Bimestre	Saldo a Realizar		
Receita de Capital Resultante de Alienação de Ativos					
Aplicação de Recursos de Alienação de Ativos					
DESPESAS COM AÇÕES E SERVIÇOS PÚBLICOS DE SAÚDE		Valor Apurado Até o Bimestre	Limites Constitucionais Anuais		
			% Mínimo Aplicado	% Aplicado Até o Bim.	
Despesas Próprias com Ações e Serviços Públicos de Saúde		3.622.078,96	16,82	16,82	