



**ESTADO DO CEARÁ**  
**PREFEITURA MUNICIPAL DE GRAÇA**

**EDITAL - Divulgação do Relatório Resumido da Execução Orçamentária - RREO**

O Prefeito Municipal de GRAÇA, \_\_\_\_\_, no uso de suas atribuições legais e de acordo com o estabelecido no art. 52 da LRF, torna público e que se encontram publicados o RREO do JANEIRO A OUTUBRO 2017/5º BIMESTRE SETEMBRO-OUTUBRO \_\_\_\_\_, no "site" [www.GRAÇA.ce.gov.br](http://www.GRAÇA.ce.gov.br), bem como afixados em espaço público (mural), local de ampla visibilidade nos Poderes Executivo e Legislativo desde a data deste edital.

GRAÇA-CE, 29 de Novembro de 2017

  
**AUGUSTO BRITO**  
**PREFEITO M. DE GRAÇA**



**ESTADO DO CEARÁ**  
**PREFEITURA MUNICIPAL DE GRAÇA**  
**RELATÓRIO RESUMIDO DA EXECUÇÃO ORÇAMENTÁRIA**  
**BALANÇO ORÇAMENTÁRIO**  
**ORÇAMENTO FISCAL E DA SEGURIDADE FISCAL**  
**JANEIRO A OUTUBRO 2017/5º BIMESTRE SETEMBRO-OUTUBRO**

RREO – Anexo I (LRF, Art. 52, inciso I, alíneas a e b do inciso II e §1º)

R\$ 1,00


RECEITAS	PREVISÃO INICIAL	PREVISÃO ATUALIZADA (a)	RECEITAS REALIZADAS				SALDO A REALIZAR (a-c)
			No Bimestre (b)	% (b/a)	Até o Bimestre (c)	% (c/a)	
RECEITAS CORRENTES	49.785.270,00	49.785.270,00	6.162.867,25	12,38	42.845.610,23	86,06	6.939.659,77
RECEITA TRIBUTARIA	621.900,00	621.900,00	196.684,85	31,63	1.422.170,60	228,68	-800.270,60
IMPOSTOS	611.000,00	611.000,00	193.053,37	31,60	1.397.898,06	228,79	-786.898,06
IMPOSTO SOBRE O PATRIMONIO E A RENDA	24.000,00	24.000,00	148.475,34	618,65	1.104.371,02	4601,55	-1.080.371,02
IMPOSTO S/ A RENDA E PROV DE QUALQUER NATUREZA	330.000,00	330.000,00	147.570,93	44,72	1.100.963,96	333,63	-770.963,96
IMPOSTO SOBRE A PRODUCAO E A CIRCULACAO	240.000,00	240.000,00	44.578,03	18,57	293.527,04	122,30	-53.527,04
IMP S/ SERVICOS DE QUALQUER NATUREZA	240.000,00	240.000,00	44.578,03	18,57	293.527,04	122,30	-53.527,04
TAXAS	10.900,00	10.900,00	3.631,48	33,32	24.272,54	222,68	-13.372,54
TAXAS PELO EXERCICIO DO PODER DE POLICIA	9.800,00	9.800,00	0,00	0,00	9.002,53	91,86	797,47
TAXAS PELA PRESTACAO DE SERVICOS	1.100,00	1.100,00	3.631,48	330,13	15.270,01	1388,18	-14.170,01
RECEITA PATRIMONIAL	427.100,00	427.100,00	79.876,63	18,70	566.037,96	132,53	-138.937,96
RECEITAS IMOBILIARIAS	1.700,00	1.700,00	0,00	0,00	0,00	0,00	1.700,00
RECEITAS DE VALORES MOBILIARIOS	420.400,00	420.400,00	79.876,63	19,00	566.037,96	134,64	-145.637,96
REMUNERACAO DE DEPOSITOS BANCARIOS	29.000,00	29.000,00	79.876,63	275,44	566.037,96	1951,86	-537.037,96
REMUNERACAO DE DEPOSITOS BANCARIOS	382.400,00	382.400,00	79.876,63	20,89	566.037,96	148,02	-183.637,96
RECEITA DE APLICACAO DE OUTROS RECURSOS NAO-VINCUL	38.000,00	38.000,00	0,00	0,00	0,00	0,00	38.000,00
OUTRAS RECEITAS PATRIMONIAIS	5.000,00	5.000,00	0,00	0,00	0,00	0,00	5.000,00
RECEITA DE SERVICOS	48.000,00	48.000,00	-1.320,00	-2,75	1.320,00	2,75	46.680,00
SERVICOS DE SAUDE	32.000,00	32.000,00	0,00	0,00	0,00	0,00	32.000,00
TRANSFERENCIAS CORRENTES	48.555.470,00	48.555.470,00	5.887.042,77	12,12	30.600.137,06	63,02	17.955.332,94
TRANSFERENCIAS INTERGOVERNAMENTAIS	46.183.370,00	46.183.370,00	5.887.042,77	12,75	30.404.614,03	65,83	15.778.755,97
TRANSFERENCIAS DA UNIAO	144.700,00	144.700,00	2.921.575,46	2019,06	15.710.814,61	10857,51	-15.566.114,61
PARTICIPACAO NA RECEITA DA UNIAO	14.509.000,00	14.509.000,00	1.805.006,83	12,44	11.302.198,34	77,90	3.206.801,66
TRANSFERENCIAS DA COMPENSACAO FINANCEIRA	234.000,00	234.000,00	28.647,51	12,24	147.019,83	62,83	86.980,17
TRANSF DE RECUSSOS DO SUS REP FUNDA A FUNDO	4.892.770,00	4.892.770,00	741.407,43	15,15	2.533.248,00	51,78	2.359.522,00
TRANSF DE RECUSSOS DO SUS REP FUNDA A FUNDO	2.530.000,00	2.530.000,00	580.227,66	22,93	1.926.726,42	76,16	603.273,58
TRANSFERENCIA FUNDO A FUNDO SAUDE DA FAMILIA	130.000,00	130.000,00	64.106,58	49,31	401.194,05	308,61	-271.194,05
TRANSFERENCIA DE RECURSOS DO SUS - OUTRAS TRANSF.	200.000,00	200.000,00	91.073,19	45,54	193.327,53	96,66	6.672,47
ASSISTENCIA FARMACEUTICA	1.963.970,00	1.963.970,00	6.000,00	0,31	12.000,00	0,61	1.951.970,00
TRANSFERENCIAS DO SUS - FUNDO A FUNDO	60.000,00	60.000,00	0,00	0,00	0,00	0,00	60.000,00
TRANSFERENCIAS DO FUNDO DE ASSISTENCIA SOCIAL	1.836.900,00	1.836.900,00	142.890,42	7,78	326.917,08	17,80	1.509.982,92
TRANSFERENCIAS DE RECUSOS DO FNDE	1.552.000,00	1.552.000,00	200.959,47	12,95	1.115.487,93	71,87	436.512,07
OUTRAS TRANSFERENCIAS DA UNIAO	144.700,00	144.700,00	0,00	0,00	272.624,43	188,41	-127.924,43
TRANSFERENCIAS DOS ESTADOS	0,00	0,00	961.904,10	?,00	4.644.868,26	?,00	-4.644.868,26
PARTICIPACAO NA RECEITA DOS ESTADOS	5.791.000,00	5.791.000,00	957.404,10	16,53	4.618.618,26	79,76	1.172.381,74
TRANSFERENCIA FMAS ESTADO	0,00	0,00	4.500,00	?,00	26.250,00	?,00	-26.250,00
TRANSFERENCIAS MULTIGOVERNAMENTAIS	3.373.000,00	3.373.000,00	2.003.563,21	59,40	10.048.931,16	297,92	-6.675.931,16
TRANSFERENCIAS DE CONVENIOS	2.372.100,00	2.372.100,00	0,00	0,00	195.523,03	8,24	2.176.576,97



**ESTADO DO CEARÁ**  
**PREFEITURA MUNICIPAL DE GRAÇA**  
**RELATÓRIO RESUMIDO DA EXECUÇÃO ORÇAMENTÁRIA**  
**BALANÇO ORÇAMENTÁRIO**  
**ORÇAMENTO FISCAL E DA SEGURIDADE FISCAL**  
**JANEIRO A OUTUBRO 2017/5º BIMESTRE SETEMBRO-OUTUBRO**

	R\$ 1,00						
RREO – Anexo I (LRF, Art. 52, inciso I, alíneas a e b do inciso II e §1º)							
TRANSF DE CONVENIOS DA UNIAO E SUAS ENTIDADES	784.700,00	784.700,00	0,00	0,00	0,00	0,00	784.700,00
TRANSF DE CONV DOS ESTADOS DF E SUAS ENTIDADES	300.000,00	300.000,00	0,00	0,00	195.523,03	65,17	104.476,97
OUTRAS TRANSFERENCIAS DE CONVENIO DO ESTADO	426.400,00	426.400,00	0,00	0,00	0,00	0,00	426.400,00
OUTRAS RECEITAS CORRENTES	132.800,00	132.800,00	583,00	0,44	10.255.944,61	7722,85	-10.123.144,61
MULTAS E JUROS DE MORA	24.000,00	24.000,00	0,00	0,00	0,00	0,00	24.000,00
MULTAS JUROS DE MORA	1.000,00	1.000,00	0,00	0,00	0,00	0,00	1.000,00
MULTAS E JUROS DE MORA OUTRAS RECEITAS	1.000,00	1.000,00	0,00	0,00	0,00	0,00	1.000,00
MULTAS E JUROS DE MORA DA DIVIDA ATIVA DOS TRIB.	12.000,00	12.000,00	0,00	0,00	0,00	0,00	12.000,00
MULTAS DE OUTRAS ORIGENS	1.000,00	1.000,00	0,00	0,00	0,00	0,00	1.000,00
INDENIZACOES E RESTITUICOES	48.800,00	48.800,00	0,00	0,00	10.252.949,58	21010,14	-10.204.149,58
RESTITUIÇÕES	48.800,00	48.800,00	0,00	0,00	10.252.949,58	21010,14	-10.204.149,58
RECEITA DA DIVIDA ATIVA	60.000,00	60.000,00	583,00	0,97	2.995,03	4,99	57.004,97
RECEITA DA DÍVIDA ATIVA TRIBUTÁRIA	5.000,00	5.000,00	583,00	11,66	2.995,03	59,90	2.004,97
RECEITA DA DIVIDA ATIVA DE OUTROS TRIBUTOS	5.000,00	5.000,00	0,00	0,00	0,00	0,00	5.000,00
RECEITA DA DÍVIDA ATIVA NAO-TRIBUTÁRIA	5.000,00	5.000,00	0,00	0,00	0,00	0,00	5.000,00
RECEITA DA DÍVIDA ATIVA NAO-TRIBUTÁRIA DE OUT. REC	5.000,00	5.000,00	0,00	0,00	0,00	0,00	5.000,00
RECEITAS DE CAPITAL	251.200,00	251.200,00	0,00	0,00	165.152,53	65,75	86.047,47
TRANSFERENCIAS DE CAPITAL	200.000,00	200.000,00	0,00	0,00	140.152,53	70,08	59.847,47
TRANSFERENCIAS DE CONVENIOS	200.000,00	200.000,00	0,00	0,00	140.152,53	70,08	59.847,47
TRANSF DE CONVENIOS	200.000,00	200.000,00	0,00	0,00	140.152,53	70,08	59.847,47
OUTRAS RECEITAS DE CAPITAL	51.200,00	51.200,00	0,00	0,00	25.000,00	48,83	26.200,00
OUTRAS RECEITAS	51.200,00	51.200,00	0,00	0,00	25.000,00	48,83	26.200,00
DED. DE RECEITA P/ FORM. DO FUNDEB	-4.065.600,00	-4.065.600,00	-550.999,74	13,55	-3.053.605,70	75,11	-1.011.994,30
DED. DE RECEITA P/ FORM. DO FUNDEB	-4.065.600,00	-4.065.600,00	-550.999,74	13,55	-3.053.605,70	75,11	-1.011.994,30
DED. DE RECEITA P/ FORM. DO FUNDEB	-4.065.600,00	-4.065.600,00	-550.999,74	13,55	-3.053.605,70	75,11	-1.011.994,30
DED. DE RECEITA P/ FORM. DO FUNDEB	-10.000,00	-10.000,00	-361.534,04	3615,34	-2.143.694,81	21436,95	2.133.694,81
DED. DE RECEITA P/ FORM. DO FUNDEB	-2.901.800,00	-2.901.800,00	-361.001,28	12,44	-2.141.097,61	73,79	-760.702,39
DED. DE RECEITA P/ FORM. DO FUNDEB	0,00	0,00	-189.465,70	?,00	-909.910,89	?,00	909.910,89
DED. DE RECEITA P/ FORM. DO FUNDEB	-1.153.800,00	-1.153.800,00	-189.465,70	16,42	-909.910,89	78,86	-243.889,11
<b>SUBTOTAL DAS RECEITAS (I)</b>	<b>45.970.870,00</b>	<b>45.970.870,00</b>	<b>5.611.867,51</b>	<b>12,21</b>	<b>39.957.157,06</b>	<b>86,92</b>	<b>6.013.712,94</b>
<b>DÉFICIT(II)</b>	<b>—</b>	<b>—</b>	<b>—</b>	<b>—</b>	<b>—</b>	<b>—</b>	<b>—</b>
<b>TOTAL (III) = (I + II)</b>	<b>45.970.870,00</b>	<b>45.970.870,00</b>	<b>5.611.867,51</b>	<b>12,21</b>	<b>39.957.157,06</b>	<b>86,92</b>	<b>6.013.712,94</b>

  
**AUGUSTO BRITO**  
**PREFEITO M. DE GRAÇA**

  
**Raimundo de Castro Andrade**  
**Contador**  
**CRC - 013450-0/6**




**ESTADO DO CEARÁ**  
**PREFEITURA MUNICIPAL DE GRAÇA**  
**RELATÓRIO RESUMIDO DA EXECUÇÃO ORÇAMENTÁRIA**  
**BALANÇO ORÇAMENTÁRIO**  
**ORÇAMENTO FISCAL E DA SEGURIDADE FISCAL**  
**JANEIRO A OUTUBRO 2017/5º BIMESTRE SETEMBRO-OUTUBRO**

RREO – Anexo I (LRF, Art. 52, inciso I, alíneas a e b do inciso II e §1º)

R\$ 1,00

DESPESAS	DOTAÇÃO INICIAL	CRÉDITOS ADICIONAIS	DOTAÇÃO ATUALIZADA	DESPESAS EMPENHADAS		DESPESAS LIQUIDADAS			SALDO A LIQUIDAR (f-j)
	(d)	(e)	(f=d+e)	No Bimestre (g)	Até o Bimestre (h)	No Bimestre (i)	Até o Bimestre (j)	% (j/f)	
DESPESAS CORRENTES	0,00	5.151.701,88	5.151.701,88	2.627.882,49	39.668.765,60	6.126.855,09	31.664.826,13	0,00	5.151.701,88
PESSOAL E ENCARGOS SOCIAIS	0,00	-3.795.650,00	-3.795.650,00	1.334.110,50	17.435.382,67	3.402.599,67	15.861.080,48	0,00	-3.795.650,00
APLICACOES DIRETAS	0,00	-3.795.650,00	-3.795.650,00	1.334.110,50	17.435.382,67	3.402.599,67	15.861.080,48	0,00	-3.795.650,00
OUTRAS DESPESAS CORRENTES	0,00	8.947.351,88	8.947.351,88	1.293.771,99	22.233.382,93	2.724.255,42	15.868.371,36	0,00	8.947.351,88
TRANSF INST PRIV S/FINS LUCRATIVOS	0,00	-134.760,00	-134.760,00	28.000,00	335.306,00	68.434,08	189.746,82	0,00	-134.760,00
APLICACOES DIRETAS	0,00	9.082.111,88	9.082.111,88	1.265.771,99	21.898.076,93	2.655.821,34	15.678.624,54	0,00	9.082.111,88
MATERIAL DE CONSUMO	0,00	-1.076.700,00	-1.076.700,00	323.963,30	3.320.949,54	428.488,59	1.940.013,77	0,00	-1.076.700,00
OUTROS SERV TERCEIROS - P. FISICA	0,00	-366.300,00	-366.300,00	228.944,90	890.567,43	193.856,90	646.426,93	0,00	-366.300,00
OUTROS SERV TERCEIROS - P. JURIDICA	0,00	5.180.611,88	5.180.611,88	435.015,08	11.310.886,41	1.594.493,38	6.870.994,17	0,00	5.180.611,88
DESPESAS DE CAPITAL	0,00	-3.167.701,88	-3.167.701,88	1.009.954,75	4.155.150,12	1.273.482,96	3.509.994,61	0,00	-3.167.701,88
INVESTIMENTOS	0,00	-2.535.701,88	-2.535.701,88	958.464,75	3.889.360,12	1.235.348,68	3.269.616,07	0,00	-2.535.701,88
APLICACOES DIRETAS	0,00	-2.535.701,88	-2.535.701,88	958.464,75	3.889.360,12	1.235.348,68	3.269.616,07	0,00	-2.535.701,88
OBRAS E INSTALACOES	0,00	-1.510.391,88	-1.510.391,88	573.874,92	3.075.481,35	885.318,85	2.525.196,47	0,00	-1.510.391,88
EQUIPAMENTOS E MATERIAL PERMANENTE	0,00	-895.310,00	-895.310,00	384.589,83	813.878,77	350.029,83	744.419,60	0,00	-895.310,00
INVERSOES FINANCEIRAS	0,00	-472.000,00	-472.000,00	1.490,00	1.490,00	1.490,00	1.490,00	0,00	-472.000,00
APLICACOES DIRETAS	0,00	-472.000,00	-472.000,00	1.490,00	1.490,00	1.490,00	1.490,00	0,00	-472.000,00
AQUISICAO DE IMOVEIS	0,00	-472.000,00	-472.000,00	1.490,00	1.490,00	1.490,00	1.490,00	0,00	-472.000,00
AMORTIZACAO DA DIVIDA	0,00	-160.000,00	-160.000,00	50.000,00	264.300,00	36.644,28	263.841,54	0,00	-160.000,00
APLICACOES DIRETAS	0,00	-160.000,00	-160.000,00	50.000,00	264.300,00	36.644,28	263.841,54	0,00	-160.000,00
PRINCIPAL DIV. CONTRATUAL RESGATADO	0,00	-160.000,00	-160.000,00	50.000,00	264.300,00	36.644,28	263.841,54	0,00	-160.000,00
RESERVA DE CONTINGENCIA	0,00	0,00	0,00	0,00	0,00	0,00	0,00	?,00	0,00
RESERVA DE CONTINGENCIA	0,00	0,00	0,00	0,00	0,00	0,00	0,00	?,00	0,00
RESERVA DE CONTINGENCIA	0,00	0,00	0,00	0,00	0,00	0,00	0,00	?,00	0,00
<b>SUBTOTAL DAS DESPESAS (IV)</b>	0,00	1.984.000,00	1.984.000,00	3.637.837,24	43.823.915,72	7.400.338,05	35.174.820,74	1772,92	-33.190.820,74
<b>SUPERÁVIT(V)</b>	—	—	—	—	—	—	4.692.757,61	—	—
<b>TOTAL (VI) = (IV + V)</b>	0,00	1.984.000,00	1.984.000,00	3.637.837,24	43.823.915,72	7.400.338,05	39.867.578,35	2009,45	-37.883.578,35

  
**AUGUSTO BRITO**  
**PREFEITO M. DE GRAÇA**

  
**Raimundo de Castro Andrade**  
**Contador**  
**CRC - 013450-0/6**



**ESTADO DO CEARÁ**  
**PREFEITURA MUNICIPAL DE GRAÇA**  
**RELATÓRIO RESUMIDO DA EXECUÇÃO ORÇAMENTÁRIA**  
**DEMONSTRATIVO DA EXECUÇÃO DAS DESPESAS POR FUNÇÃO/SUBFUNÇÃO**  
**ORÇAMENTO FISCAL E DA SEGURIDADE FISCAL**  
**JANEIRO A OUTUBRO 2017/5º BIMESTRE SETEMBRO-OUTUBRO**

RREO – Anexo II ( LRF, Art. 52, inciso II, alínea “c” )

R\$ 1,00

FUNÇÃO / SUBFUNÇÃO	DOTAÇÃO INICIAL	DOTAÇÃO ATUALIZADA (a)	DESPESAS EMPENHADAS		DESPESAS LIQUIDADAS				SALDO A LIQUIDAR (a-e)
			No Bimestre (b)	Até o Bimestre (c)	No Bimestre (d)	Até o Bimestre (e)	% (e/ total)	% (e/a)	
LEGISLATIVA	1.485.195,00	1.485.195,00	0,00	0,00	0,00	0,00	0,00	0,00	1.485.195,00
AÇÃO LEGISLATIVO	1.485.195,00	1.485.195,00	0,00	0,00	0,00	0,00	0,00	0,00	1.485.195,00
ADMINISTRACAO	4.410.945,00	6.847.445,00	444.758,32	6.418.577,06	1.127.127,41	4.928.811,89	66,60	71,98	1.918.633,11
ADMINISTRAÇÃO GERAL	4.400.945,00	6.837.445,00	444.758,32	6.410.177,06	1.125.027,41	4.921.811,89	66,51	71,98	1.915.633,11
POLÍCIAMENTO	10.000,00	10.000,00	0,00	8.400,00	2.100,00	7.000,00	0,09	70,00	3.000,00
ASSISTENCIA SOCIAL	3.378.100,00	2.065.580,00	192.054,29	1.759.450,90	251.886,23	1.208.113,73	16,33	58,49	857.466,27
ADMINISTRAÇÃO GERAL	631.000,00	1.003.980,00	134.066,85	905.461,29	130.611,65	516.961,08	6,99	51,49	487.018,92
ASSISTÊNCIA AO IDOSO	50.000,00	0,00	0,00	0,00	0,00	0,00	0,00	?,00	0,00
ASSISTÊNCIA A CRIANÇA E AO ADOLESCENTE	27.000,00	27.000,00	0,00	3.632,00	0,00	3.632,00	0,05	13,45	23.368,00
ASSISTÊNCIA COMUNITARIA	2.670.100,00	1.034.600,00	57.987,44	850.357,61	121.274,58	687.520,65	9,29	66,45	347.079,35
SAUDE	8.652.320,00	7.732.320,00	791.497,25	6.976.996,86	1.247.128,71	5.369.477,70	72,56	69,44	2.362.842,30
ADMINISTRAÇÃO GERAL	3.050.150,00	2.837.150,00	173.760,21	2.635.572,69	421.782,69	1.873.995,72	25,32	66,05	963.154,28
ATENÇÃO BÁSICA	3.816.820,00	3.449.820,00	388.034,20	3.087.016,13	517.873,40	2.519.463,82	34,05	73,03	930.356,18
ASSISTÊNCIA HOSPITALAR E AMBULATORIAL	1.559.900,00	1.310.900,00	228.495,84	1.145.541,04	284.097,40	875.582,30	11,83	66,79	435.317,70
VIGILANCIA SANITARIA	30.000,00	4.000,00	0,00	120,00	0,00	120,00	0,00	3,00	3.880,00
VIGILANCIA EPIDEMIOLOGICA	195.450,00	130.450,00	1.207,00	108.747,00	23.375,22	100.315,86	1,36	76,90	30.134,14
EDUCACAO	22.780.050,00	22.137.070,00	1.520.522,20	21.697.403,20	3.432.792,62	19.187.054,48	259,27	86,67	2.950.015,52
ENSINO FUNDAMENTAL	18.332.750,00	20.352.270,00	1.292.708,53	20.039.889,90	3.152.406,57	17.831.914,58	240,96	87,62	2.520.355,42
ENSINO MEDIO	920.800,00	390.800,00	-40.000,00	366.924,42	61.982,64	252.411,38	3,41	64,59	138.388,62
ENSINO SUPERIOR	150.000,00	0,00	0,00	0,00	0,00	0,00	0,00	?,00	0,00
EDUCAÇÃO INFANTIL	2.716.700,00	955.700,00	106.647,67	913.356,88	118.403,41	848.528,52	11,47	88,79	107.171,48
EDUCAÇÃO DE JOVENS E ADULTOS	459.800,00	438.200,00	161.166,00	377.232,00	100.000,00	254.200,00	3,43	58,01	184.000,00
DESPORTO DE RENDIMENTO	200.000,00	100,00	0,00	0,00	0,00	0,00	0,00	0,00	100,00
CULTURA	1.232.460,00	1.483.460,00	32.709,39	1.353.453,92	160.763,14	887.717,28	12,00	59,84	595.742,72
DIFUSÃO CULTURAL	1.232.460,00	1.483.460,00	32.709,39	1.353.453,92	160.763,14	887.717,28	12,00	59,84	595.742,72
URBANISMO	1.673.200,00	3.910.691,88	610.933,80	3.796.811,77	930.935,09	2.670.652,47	36,09	68,29	1.240.039,41
INFRA-ESTRUTURA URBANA	592.200,00	1.018.691,88	354.098,00	933.546,81	334.497,73	891.255,59	12,04	87,49	127.436,29
SERVICOS URBANOS	322.000,00	2.191.000,00	56.407,35	2.170.330,58	307.667,47	1.300.409,50	17,57	59,35	890.590,50
LAZER	759.000,00	701.000,00	200.428,45	692.934,38	288.769,89	478.987,38	6,47	68,33	222.012,62
HABITACAO	300.000,00	0,00	0,00	0,00	0,00	0,00	0,00	?,00	0,00
HABITAÇÃO URBANA	300.000,00	0,00	0,00	0,00	0,00	0,00	0,00	?,00	0,00
SANEAMENTO	200.000,00	5.000,00	1.490,00	1.490,00	1.490,00	1.490,00	0,02	29,80	3.510,00
SANEAMENTO BÁSICO URBANO	200.000,00	5.000,00	1.490,00	1.490,00	1.490,00	1.490,00	0,02	29,80	3.510,00
GESTAO AMBIENTAL	45.000,00	171.000,00	5.750,00	91.382,76	23.933,82	32.288,78	0,44	18,88	138.711,22
ADMINISTRAÇÃO GERAL	0,00	171.000,00	5.750,00	91.382,76	23.933,82	32.288,78	0,44	18,88	138.711,22
PRESERVAÇÃO E CONSERVAÇÃO AMBIENTAL	45.000,00	0,00	0,00	0,00	0,00	0,00	0,00	?,00	0,00
AGRICULTURA	563.000,00	871.000,00	35.921,99	803.626,56	74.349,36	351.574,23	4,75	40,36	519.425,77
PRESERVAÇÃO E CONSERVAÇÃO AMBIENTAL	200.000,00	0,00	0,00	0,00	0,00	0,00	0,00	?,00	0,00



ESTADO DO CEARÁ  
PREFEITURA MUNICIPAL DE GRAÇA  
RELATÓRIO RESUMIDO DA EXECUÇÃO ORÇAMENTÁRIA  
DEMONSTRATIVO DA EXECUÇÃO DAS DESPESAS POR FUNÇÃO/SUBFUNÇÃO  
ORÇAMENTO FISCAL E DA SEGURIDADE FISCAL  
JANEIRO A OUTUBRO 2017/5º BIMESTRE SETEMBRO-OUTUBRO


RREO – Anexo II ( LRF, Art. 52, inciso II, alínea “c” )

R\$ 1,00

FUNÇÃO / SUBFUNÇÃO	DOTAÇÃO INICIAL	DOTAÇÃO ATUALIZADA (a)	DESPESAS EMPENHADAS		DESPESAS LIQUIDADAS				SALDO A LIQUIDAR (a-e)
			No Bimestre (b)	Até o Bimestre (c)	No Bimestre (d)	Até o Bimestre (e)	% (e/total)	% (e/a)	
ABASTECIMENTO	350.000,00	866.000,00	35.921,99	803.626,56	74.349,36	351.574,23	4,75	40,60	514.425,77
EXTENSÃO RURAL	13.000,00	5.000,00	0,00	0,00	0,00	0,00	0,00	0,00	5.000,00
ENERGIA	100.000,00	1.000,00	0,00	0,00	0,00	0,00	0,00	0,00	1.000,00
ENERGIA ELÉTRICA	100.000,00	1.000,00	0,00	0,00	0,00	0,00	0,00	0,00	1.000,00
TRANSPORTE	583.000,00	931.108,12	0,00	922.522,69	147.731,67	535.440,18	7,24	57,51	395.667,94
TRANSPORTE RODOVIÁRIO	583.000,00	931.108,12	0,00	922.522,69	147.731,67	535.440,18	7,24	57,51	395.667,94
DESPORTO E LAZER	267.600,00	14.000,00	2.200,00	2.200,00	2.200,00	2.200,00	0,03	15,71	11.800,00
DESPORTO COMUNITÁRIO	70.000,00	14.000,00	2.200,00	2.200,00	2.200,00	2.200,00	0,03	15,71	11.800,00
LAZER	197.600,00	0,00	0,00	0,00	0,00	0,00	0,00	?,00	0,00
RESERVA DE CONTINGENCIA	300.000,00	300.000,00	0,00	0,00	0,00	0,00	0,00	0,00	300.000,00
RESERVA DE CONTIGÊNCIA	300.000,00	300.000,00	0,00	0,00	0,00	0,00	0,00	0,00	300.000,00
<b>TOTAL</b>	<b>45.970.870,00</b>	<b>47.954.870,00</b>	<b>3.637.837,24</b>	<b>43.823.915,72</b>	<b>7.400.338,05</b>	<b>35.174.820,74</b>	<b>475,31</b>	<b>73,35</b>	<b>12.780.049,26</b>

FONTE:

  
**AUGUSTO BRITO**  
PREFEITO M. DE GRAÇA

  
**Raimundo de Castro Andrade**  
Contador  
CRC - 013450-0/6



**ESTADO DO CEARÁ**  
**PREFEITURA MUNICIPAL DE GRAÇA**  
**RELATÓRIO RESUMIDO DA EXECUÇÃO ORÇAMENTÁRIA**  
**DEMONSTRATIVO DA RECEITA CORRENTE LÍQUIDA**  
**ORÇAMENTO FISCAL E DA SEGURIDADE FISCAL**  
**NOVEMBRO/2016 A OUTUBRO/2017**

RREO – Anexo III (LRF, Art. 53, inciso I)

R\$ 1,00

ESPECIFICAÇÃO	EVOLUÇÃO DA RECEITA REALIZADA NOS ÚLTIMOS 12 MESES												TOTAL (ULTIMOS 12 MESES)	PREVISÃO ATUALIZADA 2017
	NOV/16	DEZ/16	JAN/17	FEV/17	MAR/17	ABR/17	MAI/17	JUN/17	JUL/17	AGO/17	SET/17	OUT/17		
RECEITAS CORRENTES (I)	3.417.033,99	8.669.321,71	2.618.121,65	4.195.444,19	2.892.682,55	3.195.234,59	3.123.795,41	3.330.668,64	13.481.717,10	3.845.078,85	3.176.720,30	2.986.146,95	54.931.965,93	49.785.270,00
Receita Tributária	0,00	0,00	13.448,02	18.660,44	18.001,34	131.225,16	43.011,22	24.223,68	27.925,15	948.990,74	17.755,17	178.929,68	1.422.170,60	621.900,00
IPTU	0,00	0,00	0,00	354,63	231,74	156,31	20,82	42,75	165,30	0,00	20,79	13,94	1.006,28	17.000,00
IRRF	0,00	0,00	712,64	6.619,42	0,00	4.602,97	0,00	6.578,91	7.413,00	927.466,09	685,41	146.885,52	1.100.963,96	330.000,00
ISS	0,00	0,00	10.729,14	10.901,67	14.219,98	125.197,28	41.171,79	14.350,55	15.662,13	16.716,47	14.931,43	29.646,60	293.527,04	240.000,00
ITBI	0,00	0,00	0,00	0,00	176,60	0,00	0,00	1.051,00	303,50	0,00	443,00	426,68	2.400,78	24.000,00
Outras Receitas tributárias	0,00	0,00	2.006,24	784,72	3.373,02	1.268,60	1.818,61	2.200,47	4.381,22	4.808,18	1.674,54	1.956,94	24.272,54	10.900,00
Contribuições de Melhorias	0,00	0,00	0,00	0,00	0,00	0,00	0,00	0,00	0,00	0,00	0,00	0,00	0,00	0,00
Receita de Contribuições Sociais	0,00	0,00	0,00	0,00	0,00	0,00	0,00	0,00	0,00	0,00	0,00	0,00	0,00	0,00
Receita Patrimonial	0,00	0,00	16.554,72	17.973,48	26.551,36	20.466,01	23.613,67	23.837,81	294.652,67	62.511,61	26.659,81	53.216,82	566.037,96	427.100,00
Receita de Serviços	0,00	0,00	0,00	2.640,00	0,00	0,00	0,00	0,00	0,00	0,00	0,00	-1.320,00	1.320,00	48.000,00
Transferências Correntes	0,00	0,00	2.588.118,91	3.976.902,16	2.848.102,47	3.043.093,54	3.056.136,21	3.282.355,77	3.086.221,72	2.832.163,51	3.131.976,36	2.755.066,41	30.600.137,06	48.555.470,00
Cota-Parte do FPM	0,00	0,00	1.136.669,79	1.457.180,10	913.012,62	1.100.024,95	1.247.788,46	1.150.106,26	1.484.964,24	1.007.387,71	845.866,41	958.608,04	11.301.608,58	14.489.000,00
Cota-Parte do ICMS	0,00	0,00	446.332,76	229.095,47	554.516,28	391.501,69	412.862,53	414.424,20	499.301,12	483.028,88	450.994,46	480.859,23	4.362.916,62	5.324.000,00
Cota-Parte do IPVA	0,00	0,00	53.950,62	64.073,33	20.349,67	17.635,58	16.264,95	11.612,88	4.466,10	3.369,03	8.937,76	3.436,17	204.096,09	418.000,00
Cota-Parte do ITR	0,00	0,00	0,00	6,26	0,00	0,00	51,12	0,00	0,00	0,00	215,28	317,10	589,76	20.000,00
Transferências da LC 87/1996	0,00	0,00	1.331,90	1.331,90	1.331,90	1.331,90	1.331,90	1.331,90	1.331,90	1.331,90	1.331,90	1.331,90	13.319,00	50.000,00
Transferências da LC 61/1989	0,00	0,00	13.065,48	0,00	2.707,13	2.240,96	1.040,48	2.119,32	2.256,79	1.064,47	1.195,69	15.401,98	41.092,30	54.000,00
Transferências do FUNDEB	0,00	0,00	809.408,79	1.635.137,92	1.013.224,76	942.108,44	1.001.889,44	972.507,53	717.699,47	953.391,60	1.115.191,92	888.371,29	10.048.931,16	3.373.000,00
Outras Transferências Correntes	0,00	0,00	127.359,57	590.077,18	342.960,11	588.250,02	374.907,33	730.253,68	376.202,10	382.589,92	708.242,94	406.740,70	4.627.583,55	48.555.470,00
Outras Receitas Correntes	0,00	0,00	0,00	179.268,11	27,38	449,88	1.034,31	251,38	10.072.917,56	1.412,99	328,96	254,04	10.255.944,61	132.800,00
DEDUÇÕES (II)	0,00	0,00	327.873,81	350.610,18	298.056,45	296.264,95	335.902,60	315.739,24	278.945,18	299.213,55	261.743,31	289.256,43	3.053.605,70	4.065.600,00
Dedução de Receita para Formação do FUNDEB	0,00	0,00	327.873,81	350.610,18	298.056,45	296.264,95	335.902,60	315.739,24	278.945,18	299.213,55	261.743,31	289.256,43	3.053.605,70	4.065.600,00
Contrib.Plano Previd. Assis.Social Servidores	0,00	0,00	0,00	0,00	0,00	0,00	0,00	0,00	0,00	0,00	0,00	0,00	0,00	0,00
<b>RECEITA CORRENTE LÍQUIDA (III) = (I - II)</b>	<b>3.417.033,99</b>	<b>8.669.321,71</b>	<b>2.290.247,84</b>	<b>3.844.834,01</b>	<b>2.594.626,10</b>	<b>2.898.969,64</b>	<b>2.787.892,81</b>	<b>3.014.929,40</b>	<b>13.202.771,92</b>	<b>3.545.865,30</b>	<b>2.914.976,99</b>	<b>2.696.890,52</b>	<b>51.878.360,23</b>	<b>45.719.670,00</b>

**AUGUSTO BRITO**  
**PREFEITO M. DE GRAÇA**

**Raimundo de Castro Andrade**  
**Contador**  
**CRC - 013450-0/6**



ESTADO DO CEARÁ  
PREFEITURA MUNICIPAL DE GRAÇA  
RELATÓRIO RESUMIDO DA EXECUÇÃO ORÇAMENTÁRIA  
DEMONSTRATIVO DO RESULTADO NOMINAL  
ORÇAMENTO FISCAL E DA SEGURIDADE SOCIAL  
JANEIRO A OUTUBRO 2017/5º BIMESTRE SETEMBRO-OUTUBRO

RRREO – ANEXO V (LRF, art. 53, inciso III)

R\$ 1,00


ESPECIFICAÇÃO	Em 31/Dez/16 (a)	SALDO DO EXERCÍCIO DE 2017	
		Em Ago/2017 (b)	Até Out/2017 (c)
DIVIDA CONSOLIDADA - DC (I)	375.752,73	173.508,47	136.864,19
DEDUÇÕES (II)	1.549.610,19	6.907.370,19	5.215.353,75
Ativo Disponível	2.118.116,88	9.737.047,39	6.483.388,65
Haveres Financeiros			
(-) Restos a Pagar Processados	568.506,69	2.829.677,20	1.268.034,90
DÍVIDA CONSOLIDADA LÍQUIDA (DCL) (III) = (I-II)	-1.173.857,46	-6.733.861,72	-5.078.489,56
RECEITAS DE PRIVATIZAÇÕES (IV)			
PASSIVO RECONHECIDOS (V)			
DÍVIDA FISCAL LÍQUIDA (III + IV - V)	-1.173.857,46	-6.733.861,72	-5.078.489,56

ESPECIFICAÇÃO	PERÍODO DE REFERÊNCIA	
	NO BIMESTRE (c-b)	ATÉ O BIMESTRE (c-a)
RESULTADO NOMINAL	1.655.372,16	-3.904.632,10

RSM1901027PDF

  
AUGUSTO BRITO  
PREFEITO M. DE GRAÇA

  
Raimundo de Castro Andrade  
Contador  
CRC - 013450-0/6





ESTADO DO CEARÁ  
PREFEITURA MUNICIPAL DE GRAÇA  
RELATÓRIO RESUMIDO DA EXECUÇÃO ORÇAMENTÁRIA  
DEMONSTRATIVO DO RESULTADO PRIMÁRIO  
ORÇAMENTO FISCAL E DA SEGURIDADE FISCAL

RREO – Anexo VI (LRF, Art. 53, inciso III)

JANEIRO A OUTUBRO 2017/5º BIMESTRE SETEMBRO-OUTUBRO

RECEITAS PRIMÁRIAS	PREVISÃO ATUALIZADA	RECEITAS REALIZADAS		
		No Bimestre	Até o Bimestre/ 2017	Até o Bimestre/ 2016
RECEITAS CORRENTES	49.785.270,00	6.162.867,25	42.845.610,23	
RECEITA TRIBUTÁRIA	621.900,00	196.684,85	1.422.170,60	
IMPOSTOS	611.000,00	193.053,37	1.397.898,06	
IMPOSTO SOBRE O PATRIMONIO E A RENDA	24.000,00	148.475,34	1.104.371,02	
IMPOSTO SOBRE A PRODUÇÃO E A CIRCULAÇÃO	240.000,00	44.578,03	293.527,04	
TAXAS	10.900,00	3.631,48	24.272,54	
TAXAS PELO EXERCÍCIO DO PODER DE POLÍCIA	9.800,00		9.002,53	
TAXAS PELA PRESTAÇÃO DE SERVIÇOS	1.100,00	3.631,48	15.270,01	
RECEITA PATRIMONIAL	427.100,00	79.876,63	566.037,96	
RECEITAS IMOBILIÁRIAS	1.700,00			
OUTRAS RECEITAS IMOBILIÁRIAS	1.700,00			
RECEITAS DE VALORES MOBILIÁRIOS	420.400,00	79.876,63	566.037,96	
REMUNERAÇÃO DE DEPOSITOS BANCÁRIOS	29.000,00	79.876,63	566.037,96	
OUTRAS RECEITAS PATRIMONIAIS	5.000,00			
RECEITA DE SERVIÇOS	48.000,00	-1.320,00	1.320,00	
TRANSFERÊNCIAS CORRENTES				
TRANSFERÊNCIAS INTERGOVERNAMENTAIS				
TRANSFERÊNCIAS DA UNIAO				
TRANSFERÊNCIAS DOS ESTADOS				
TRANSFERÊNCIAS MULTIGOVERNAMENTAIS				
TRANSFERÊNCIAS DE CONVENIOS				
TRANSF DE CONVENIOS DA UNIAO E SUAS ENTIDADES				
TRANSF DE CONV DOS ESTADOS DF E SUAS ENTIDADES				
OUTRAS RECEITAS CORRENTES	132.800,00	583,00	10.255.944,61	
MULTAS E JUROS DE MORA	24.000,00			
MULTAS JUROS DE MORA	1.000,00			
MULTAS E JUROS DE MORA DA DÍVIDA ATIVA DOS TRIB.	12.000,00			
Multas de Outras Origens	1.000,00			
INDENIZAÇÕES E RESTITUIÇÕES	48.800,00		10.252.949,58	
Restituições	48.800,00		10.252.949,58	
RECEITA DA DÍVIDA ATIVA	60.000,00	583,00	2.995,03	
Receita da Dívida Ativa Tributária	5.000,00	583,00	2.995,03	
Receita da Dívida Ativa Não-Tributária	5.000,00			
RECEITAS DE CAPITAL	251.200,00		165.152,53	
TRANSFERÊNCIAS DE CAPITAL	200.000,00		140.152,53	
TRANSFERÊNCIAS DE CONVENIOS	200.000,00		140.152,53	
TRANSF DE CONVENIOS	200.000,00		140.152,53	
OUTRAS RECEITAS DE CAPITAL	51.200,00		25.000,00	
Outras Receitas	51.200,00		25.000,00	
RECEITAS PRIMÁRIAS DE CAPITAL	251.200,00		165.152,53	
<b>RECEITA PRIMÁRIA TOTAL (VII)</b>	<b>50.036.470,00</b>	<b>6.162.867,25</b>	<b>43.010.762,76</b>	




ESTADO DO CEARÁ  
PREFEITURA MUNICIPAL DE GRAÇA  
RELATÓRIO RESUMIDO DA EXECUÇÃO ORÇAMENTÁRIA  
DEMONSTRATIVO DO RESULTADO PRIMÁRIO  
ORÇAMENTO FISCAL E DA SEGURIDADE FISCAL

RREO – Anexo VI (LRF, Art. 53, inciso III) JANEIRO A OUTUBRO 2017/5º BIMESTRE SETEMBRO-OUTUBRO

DESPESAS PRIMÁRIAS	DOTAÇÃO ATUALIZADA	DESPESAS LIQUIDADAS		
		No Bimestre	Até o Bimestre/ 2017	Até o Bimestre/ 2016
DESPESAS CORRENTES	5.151.701,88	6.126.855,09	31.729.451,84	
PESSOAL E ENCARGOS SOCIAIS	-3.795.650,00	3.402.599,67	15.861.080,48	
OUTRAS DESPESAS CORRENTES	8.947.351,88	2.724.255,42	15.868.371,36	
DESPESAS PRIMÁRIAS CORRENTES( X )	5.151.701,88	6.126.855,09	31.729.451,84	
DESPESAS DE CAPITAL	-3.167.701,88	1.273.482,96	3.534.947,61	
INVESTIMENTOS	-2.535.701,88	1.235.348,68	3.269.616,07	
INVERSOES FINANCEIRAS	-472.000,00	1.490,00	1.490,00	
AMORTIZACAO DA DIVIDA	-160.000,00	36.644,28	263.841,54	
DESPESAS PRIMÁRIAS DE CAPITAL( XV )	-3.007.701,88	1.236.838,68	3.271.106,07	
RESERVA DE CONTIGÊNCIA( XVI )				
RESERVA DO RPPS( XVII )	-	-	-	-
<b>DESPESA PRIMÁRIA TOTAL( XVIII )</b>	<b>2.144.000,00</b>	<b>7.363.693,77</b>	<b>35.000.557,91</b>	
<b>RESULTADO PRIMÁRIO( XIX )</b>	<b>47.892.470,00</b>	<b>-1.200.826,52</b>	<b>8.010.204,85</b>	
<b>SALDO DE EXERCÍCIOS ANTERIORES</b>	-	-	-	
<b>DISCRIMINAÇÃO DA META FISCAL</b>			<b>VALOR CORRENTE</b>	
META DE RESULTADO PRIMÁRIO FIXADA NO ANEXO DE METAS FISCAIS DA LDO PARA O EXERCÍCIO DE REFERÊNCIA			-	

  
AUGUSTO BRITO  
PREFEITO M. DE GRAÇA

  
Raimundo de Castro Andrade  
Contador  
CRC - 013450-0/6



ESTADO DO CEARÁ  
PREFEITURA MUNICIPAL DE GRAÇA  
RELATÓRIO DE GESTÃO FISCAL  
DEMONSTRATIVO DOS RESTOS A PAGAR  
ORÇAMENTO FISCAL E DA SEGURIDADE SOCIAL  
JANEIRO A OUTUBRO DE 2017

RGF – ANEXO VII (LRF, art. 55, inciso III, alínea "b" )


R\$ 1,00

ÓRGÃO	RESTOS A PAGAR				
	Processados		Suficiência/ Insuficiência antes da Inscrição em Restos a Pagar Não Processados	Não Processados	
	Inscritos			Inscritos Do Exercício	Não inscritos por Insuficiência Financeira
	Exercícios Anteriores	Do Exercício			
ADMINISTRAÇÃO DIRETA Poder Executivo	568.506,69	1.268.034,90	4.262.657,73	8.135.645,11	
<b>TOTAL</b>	<b>568.506,69</b>	<b>1.268.034,90</b>	<b>4.262.657,73</b>	<b>8.135.645,11</b>	

DESTINAÇÃO DE RECURSOS	RESTOS A PAGAR				
	Processados		Suficiência/ Insuficiência antes da Inscrição em Restos a Pagar Não Processados	Não Processados	
	Inscritos			Inscritos Do Exercício	Não inscritos por Insuficiência Financeira
	Exercícios Anteriores	Do Exercício			
<b>TOTAL</b>					

FONTE: Balancetes Mensais

  
AUGUSTO BRITO  
PREFEITO M. DE GRAÇA

  
Raimundo de Castro Andrade  
Contador  
CRC - 013450-0/6



ESTADO DO CEARÁ  
PREFEITURA MUNICIPAL DE GRAÇA  
AV. JOSÉ CANDIDO DE CARVALHO 483  
CNPJ:23.467.889/0001-17


DEMONSTRATIVO DAS RECEITAS E DESPESAS COM MANUTENÇÃO E DESENVOLVIMENTO DO ENSINO – MDE

RREO - Anexo VIII (Lei 9.394/96, Art. 72)

Exercício: 2017 5º BIMESTRE - SETEMBRO-OUTUBRO

<b>Imposto e Transferências Considerados para o Cálculo</b>	<b>Valor R\$</b>
I.P.T.U	1.006,28
I.R.R.F	1.100.963,96
I.T.B.I	2.400,78
I.S.S	293.527,04
DIVIDA ATIVA DE IMPSOTOS	2.995,03
JUROS, MULTAS E ATUALIZAÇÃO MONETÁRIA DE IMPOSTOS E DÍVIDA ATIVA	0,00
QUOTA PARTE DE FPM	11.301.608,58
QUOTA PARTE DO ITR	589,76
COTA PARTE DO IPVA	204.096,09
COTA PARTE DO ICMS	4.362.916,62
COTA PARTE DO IPI	13.006,45
LEI COMPLEMENTAR Nº 87/96	13.319,00
TOTAL DOS IMPOSTOS E TRANSFERÊNCIAS	17.296.429,59
<b>VALOR A APLICAR (ART. 212, C.F.) - 25% DO TOTAL DOS IMPSOTOS E TRANSFERÊNCIAS</b>	<b>4.324.107,40</b>
<b>COMPLEMENTAÇÃO FUNDEB</b>	<b>6.995.325,46</b>
<b>Despesas Consideradas como Aplicação em Manutenção e Desenvolvimento do Ensino</b>	<b>Valor R\$</b>
(+) GASTOS COM EDUCAÇÃO - DESPESA EMPENHADA (FUNÇÃO 12)	21.697.403,20
(+) RESTOS A PAGAR INSCRITO EM EXERCÍCIOS ANTERIORES E LIQUIDADOS NO ATUAL EXERCÍCIO	0,00
(-) RESTOS A PAGAR NÃO PROCESSADOS INSCRITO NO EXERCÍCIO, RELATIVO A EDUCAÇÃO	2.510.348,72
(-) ENSINO MÉDIO (SUB-FUNÇÃO 362)	252.411,38
(-) ENSINO PROFISSIONAL (SUB-FUNÇÃO 363)	0,00
(-) ENSINO SUPERIOR (SUB-FUNÇÃO 364)	0,00
(-) DESPESAS REALIZADAS COM RECURSOS DE TRANSFERÊNCIAS VOLUNTÁRIAS	786.967,20
(-) DESPESAS REALIZADAS COM COMPLEMENTAÇÃO DO FUNDEB	6.995.325,46
<b>VALOR APLICADO</b>	<b>11.152.350,44</b>
<b>PERCENTUAL APLICADO</b>	<b>64,48%</b>
<b>SUPERAFIT</b>	<b>6.828.243,04</b>

  
AUGUSTO BRITO  
PREFEITO M. DE GRAÇA

  
Raimundo de Castro Andrade  
Contador  
CRC - 013450-0/6




ESTADO DO CEARÁ  
PREFEITURA MUNICIPAL DE GRAÇA  
RELATÓRIO RESUMIDO DA EXECUÇÃO ORÇAMENTÁRIA  
DEMONSTRATIVO DAS RECEITAS DE OPERAÇÕES DE CRÉDITOS E DESPESA DE CAPITAL  
ORÇAMENTO FISCAL E DA SEGURIDADE SOCIAL  
JANEIRO A OUTUBRO 2017/BIMESTRE SETEMBRO-OUTUBRO

LRF – art. 53, paragrafo 1º, inciso I, Anexo IX

R\$ 1,00

RECEITAS	PREVISÃO ATUALIZADA (a)	RECEITAS REALIZADAS		
		No Bimestre	Até o Bimestre (b)	SALDO A REALIZAR (a - b)
RECEITAS DE OPERAÇÕES DE CRÉDITO (I)				
DESPESAS	PREVISÃO ATUALIZADA (a)	DESPESAS LIQUIDADAS		
		No Bimestre	Até o bimestre (b)	SALDO A REALIZAR (a - b)
DESPESAS DE CAPITAL (-) Incentivos Fiscais e Contribuintes (-) Incentivos Fiscais a Contribuinte por Instituições Financeiras	-3.167.701,88	1.273.482,96	3.534.947,61	-6.702.649,49
<b>DESPESA DE CAPITAL LÍQUIDA (II)</b>	<b>-3.167.701,88</b>	<b>1.273.482,96</b>	<b>3.534.947,61</b>	<b>-6.702.649,49</b>
<b>DIFERENÇA (I-II)</b>	<b>3.167.701,88</b>	<b>-1.273.482,96</b>	<b>-3.534.947,61</b>	<b>6.702.649,49</b>

  
**AUGUSTO BRITO**  
PREFEITO M. DE GRAÇA

  
**Raimundo de Castro Andrade**  
Contador  
CRC - 013450-0/6



ESTADO DO CEARÁ  
PREFEITURA MUNICIPAL DE GRAÇA  
AV. JOSÉ CANDIDO DE CARVALHO 483  
CNPJ:23.467.889/0001-17


DEMONSTRATIVO DA RECEITA DE IMPOSTOS LÍQUIDA E DAS DESPESAS PRÓPRIAS COM AÇÕES E SERVIÇOS PÚBLICOS DE SAÚDE

RREO – ANEXO XII (ADCT, art. 77)

Exercício: 2017 5º BIMESTRE - SETEMBRO-OUTUBRO

Imposto e Transferências Considerados para o Cálculo	Valor R\$
I.P.T.U	1.006,28
I.R.R.F	1.100.963,96
I.T.B.I	2.400,78
I.S.S	293.527,04
DIVIDA ATIVA DE IMPSOTOS	2.995,03
JUROS, MULTAS E ATUALIZAÇÃO MONETÁRIA DE IMPOSTOS E DÍVIDA ATIVA	0,00
QUOTA PARTE DE FPM	11.301.608,58
QUOTA PARTE DO ITR	589,76
COTA PARTE DO IPVA	204.096,09
COTA PARTE DO ICMS	4.362.916,62
COTA PARTE DO IPI	13.006,45
LEI COMPLEMENTAR Nº 87/96	13.319,00
TOTAL DOS IMPOSTOS E TRANSFERÊNCIAS	17.296.429,59
<b>VALOR A APLICAR (ART. 77, ADCT) - 15% DO TOTAL DOS IMPSOTOS E TRANSFERÊNCIAS</b>	<b>2.594.464,44</b>
<b>Despesas Consideradas como Aplicação em Manutenção e Desenvolvimento do Ensino</b>	<b>Valor R\$</b>
(+) GASTOS COM SAÚDE - DESPESA EMPENHADA (FUNÇÃO 10)	6.976.996,86
(+) RESTOS A PAGAR INSCRITO EM EXERCÍCIOS ANTERIORES E LIQUIDADOS NO ATUAL EXERCÍCIO	0,00
(-) RESTOS A PAGAR NÃO PROCESSADOS INSCRITO NO EXERCÍCIO RELATIVO A SAÚDE	1.607.519,16
(-) INATIVOS E PENSIONISTA	0,00
(-) SERVIÇO DE LIMPEZA E TRATAMENTO DE RESIDUOS SÓLIDOS	0,00
(-) ASSISTÊNCIA MÉDICA E ODONTOLÓGICA A SERVIDORES	0,00
(-) SANEAMENTO BÁSICO (EXCETO PARA CONTROLE DE VETORES)	0,00
(-) DESPESAS REALIZADA COM RECURSOS DE TRANSFERENCIAS VOLUNTÁRIAS E OPERAÇÕES DE CRÉDITOS	2.864.492,89
<b>VALOR APLICADO</b>	<b>2.504.984,81</b>
<b>PERCENTUAL APLICADO</b>	<b>14,48 %</b>
<b>DEFICT</b>	<b>89.479,63</b>

  
AUGUSTO BRITO  
PREFEITO M. DE GRAÇA

  
Raimundo de Castro Andrade  
Contador  
CRC - 013450-0/6



**ESTADO DO CEARÁ**  
**PREFEITURA MUNICIPAL DE GRAÇA**  
**RELATÓRIO RESUMIDO DA EXECUÇÃO ORÇAMENTÁRIA**  
**DEMONSTRATIVO SIMPLIFICADO DO RELATÓRIO RESUMIDO DA EXECUÇÃO ORÇAMENTÁRIA**  
**ORÇAMENTO FISCAL E DA SEGURIDADE SOCIAL**

RGF - LRF, art. 48 - Anexo XIV

JANEIRO A OUTUBRO 2017/5º BIMESTRE SETEMBRO-OUTUBRO

R\$ 1,00

BALANÇO ORÇAMENTÁRIO - RECEITAS		No Bimestre	Até o Bimestre		
Previsão Inicial da Receita			45.970.870,00		
Previsão Atualizada da Receita			45.970.870,00		
Receita Realizada		5.611.867,51	39.957.157,06		
Saldo do Exercício Anterior					
Déficit Orçamentário					
BALANÇO ORÇAMENTÁRIO - DESPESAS		No Bimestre	Até o Bimestre		
Dotação Inicial			1.984.000,00		
Créditos Adicionais					
Dotação Atualizada			43.823.915,72		
Despesas Empenhadas		3.637.837,24	43.823.915,72		
Despesas Liquidadas		7.400.338,05	35.174.820,74		
Superavit Orçamentário			4.692.757,61		
DESPESA POR FUNÇÃO / SUBFUNÇÃO		No Bimestre	Até o Bimestre		
Despesas Empenhadas		3.637.837,24	43.823.915,72		
Despesas Liquidadas		7.400.338,05	35.174.820,74		
RECEITA CORRENTE LÍQUIDA - RCL			Até o Bimestre		
Receita Corrente Líquida			51.878.360,23		
RECEITAS E DESPESAS DOS REGIMES PREVIDENCIÁRIOS		No Bimestre	Até o Bimestre		
<b>Regime Geral de Previdência Social</b>					
Receitas Previdenciárias Realizadas(I)					
Despesas Previdenciárias Liquidadas(II)					
Resultado Previdenciário (III) = (I-II)					
RESULTADO NOMINAL E PRIMÁRIO		Metas Fixadas na LDO	Resultado Apurado Até Bimestre	% em Relação as Metas	
Resultado Nominal			-3.904.632,10		
Resultado Primário			8.010.204,85		
MOVIMENTAÇÃO DE RESTOS A PAGAR		Inscritos Exercícios Anteriores	Até o Bimestre		Saldo a Pagar
			Cancelados	Pagamento	
RESTOS A PAGAR PROCESSADOS Poder Executivo		1.836.541,59			1.836.541,59
RESTOS A PAGAR NÃO PROCESSADOS Poder Executivo		708.216,83			708.216,83
<b>TOTAL</b>					
DESPESA COM MANUTENÇÃO DE ENSINO - MDE		Valor Apurado Até o Bimestre	Limites Constitucionais Anuais		
			% Mínimo Aplicado	% Aplicado Até o Bim.	
Mínimo Anual de <18% / 25%> das Rec. de Impos. na Manut. Des. Ensino - MDE		11.152.350,44	15%	64,48 %	
Mínimo Anual de <60%> das Despesas com MDE no Ensino Fundamental					
Mínimo Anual de <60%> do FUNEB na Remuneração dos Prof. Ensino Fundamental					
RECEITA DE OPERAÇÕES DE CRÉDITOS E DESPESA DE CAPITAL		Valor Apurado Até o Bimestre	Saldo a Realizar		
Receitas de Operações de Créditos					
Despesas de Capital Líquida					
PROJEÇÃO ATUARIAL DOS REGIMES DE PREVIDÊNCIA		2008	2009	2010	2011
Regime Próprio de Previdência Social dos Servidores					
RECEITA DE ALIENAÇÃO DE ATIVOS E APLICAÇÃO DE RECURSOS		Valor Apurado Até o Bimestre	Saldo a Realizar		
Receita de Capital Resultante de Alienação de Ativos					
Aplicação de Recursos de Alienação de Ativos					
DESPESAS COM AÇÕES E SERVIÇOS PÚBLICOS DE SAÚDE		Valor Apurado Até o Bimestre	Limites Constitucionais Anuais		
			% Mínimo Aplicado	% Aplicado Até o Bim.	
Despesas Próprias com Ações e Serviços Públicos de Saúde		2.504.984,81	14,49	14,49	